

Comment compléter votre profil

Procédure du PCJ37

Equipe Webmasters PCJ

Sabine DESSAY, Christophe NOTARD et Éric BLUTEAU

LE SITE VITRINE

ACCÈS ESPACE
MEMBRE

DEBUT SAISIE
DU PROFIL

DOCUMENTS
MEMBRE

FIN SAISIE DU
PROFIL

COMMUNIQUER



The screenshot shows the homepage of the PCJ37 website. The background is a large underwater photograph of a group of divers. The PCJ37 logo is in the top left corner. The navigation menu at the top right includes: Accueil, Formations (with a dropdown arrow), Le Club (with a dropdown arrow), Les Ateliers (with a dropdown arrow), Documents Officiels, L'Actualité, Contact, and Connexion (with a lock icon). The main heading reads "Découvrez ou reprenez la plongée" in large white font. Below it, a subtitle says "AVEC LE PCJ37, PRATIQUEZ ET FORMEZ VOUS À JOUE LES TOURS". A central white box contains the text "LES ADHESIONS 2021 SONT OUVERTES". At the bottom center, there are three small white circles, with the first one being filled.

LE SITE VITRINE

ACCÈS ESPACE
MEMBRE

DEBUT SAISIE
DU PROFIL

DOCUMENTS
MEMBRE

FIN SAISIE DU
PROFIL

COMMUNIQUER



Mail reçu de info@vpdive.com

⚠ Vérifier dans vos Spams !

VPDive <infos@vpdive.com>
À moi

Bonjour

Nous sommes heureux de vous informer de la création de vos accès vous permettant dès à présent de vous connecter à : Pcj37

Il ne vous reste plus qu'à créer votre mot de passe en cliquant sur le lien suivant : [initialiser mon compte en créant le mot de passe](#)

Cordialement,

Pcj37

NB. Ce message vous a été envoyé d'une adresse (infos@vpdive.com) qui ne peut recevoir d'e-mails. Merci de ne pas ajouter cette adresse dans votre carnet ou à la liste de vos expéditeurs approuvés permettra de ne pas recevoir vos notifications indésirables.

Vos notifications par e-mail s'arrêteront si vous ne cliquez pas sur le lien ci-dessus.

Cliquer sur le lien « initialiser mon compte en créant un mot de passe »

LE SITE VITRINE

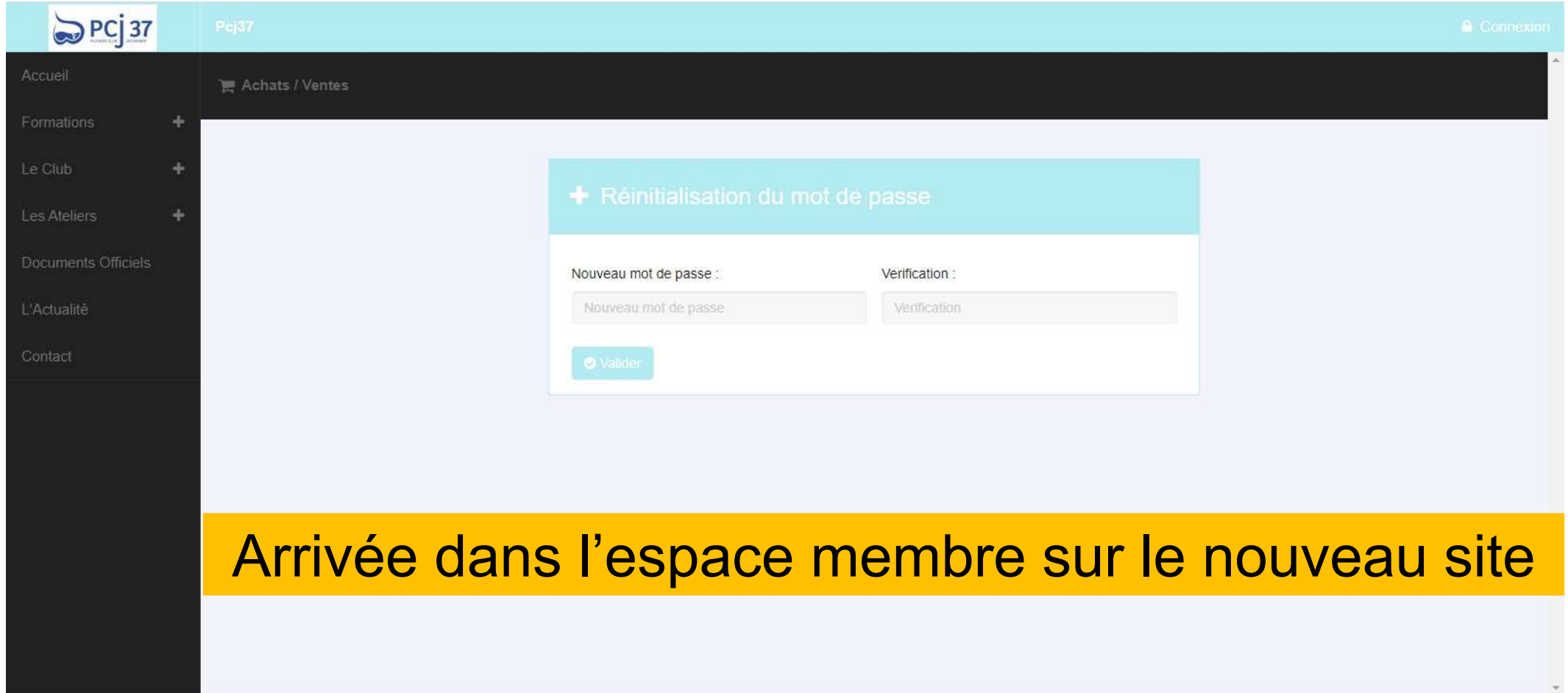
ACCÈS ESPACE
MEMBRE

DEBUT SAISIE
DU PROFIL

DOCUMENTS
MEMBRE

FIN SAISIE DU
PROFIL

COMMUNIQUER



The screenshot shows the PCj 37 website interface. The top navigation bar includes the PCj 37 logo, the text 'Pcj37', and a 'Connexion' link. A dark sidebar on the left contains a menu with items: Accueil, Acharts / Ventes, Formations, Le Club, Les Ateliers, Documents Officiels, L'Actualité, and Contact. The main content area displays a 'Réinitialisation du mot de passe' (Reset password) form with fields for 'Nouveau mot de passe' and 'Verification', and a 'Valider' button. A yellow banner at the bottom of the page reads 'Arrivée dans l'espace membre sur le nouveau site'.

LE SITE VITRINE

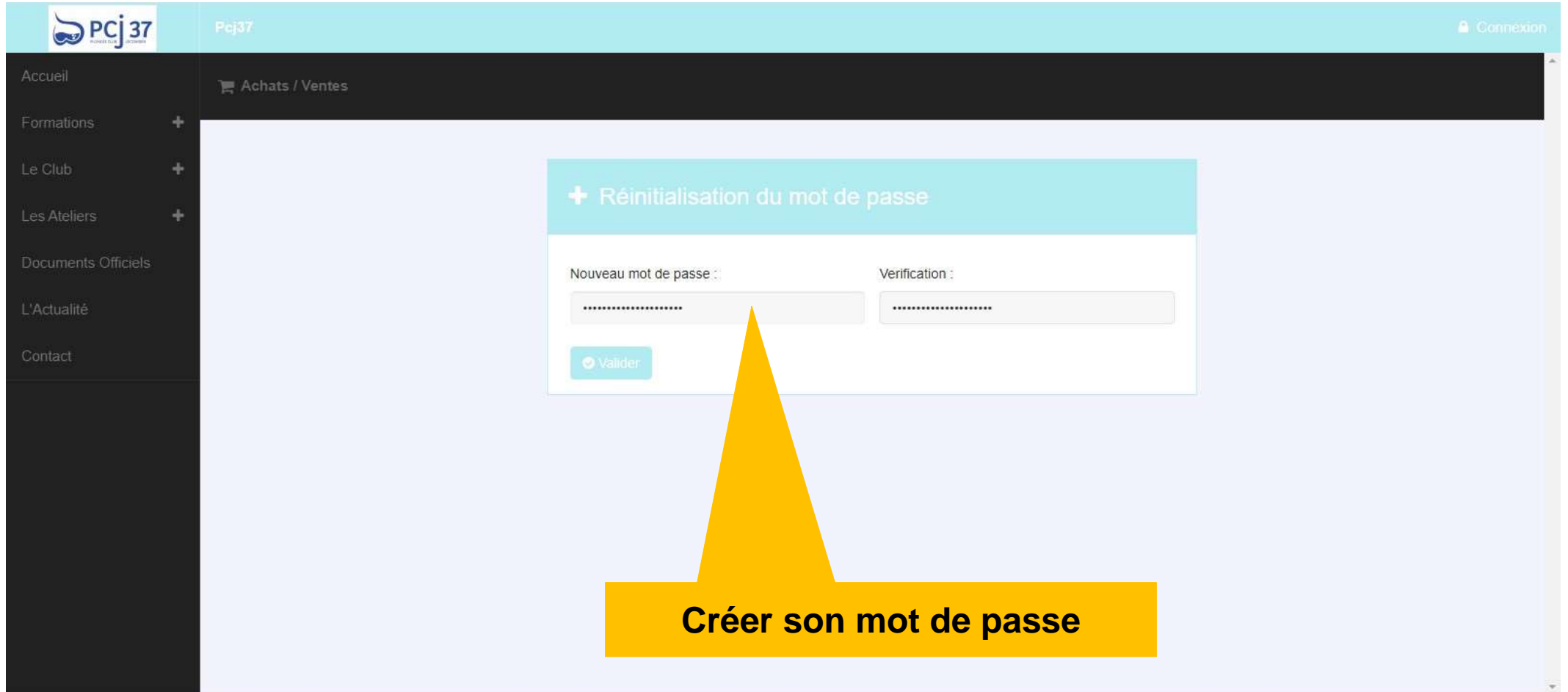
ACCÈS ESPACE
MEMBRE

DEBUT SAISIE
DU PROFIL

DOCUMENTS
MEMBRE

FIN SAISIE DU
PROFIL

COMMUNIQUER



The screenshot shows the PCj37 website interface. On the left is a dark sidebar menu with the following items: Accueil, Achat / Ventes, Formations, Le Club, Les Ateliers, Documents Officiels, L'Actualité, and Contact. The main content area is light blue and features a white box titled '+ Réinitialisation du mot de passe'. Inside this box, there are two input fields: 'Nouveau mot de passe :' and 'Verification :', both containing masked characters. A 'Valider' button is located below the first field. A large yellow arrow points from the bottom of the page to the 'Valider' button. Below the arrow is a yellow box with the text 'Créer son mot de passe'. In the top right corner of the website, there is a 'Connexion' link. At the bottom of the page, the text 'VPDive.com v4 © Copyright 2017-2021' is visible.

LE SITE VITRINE

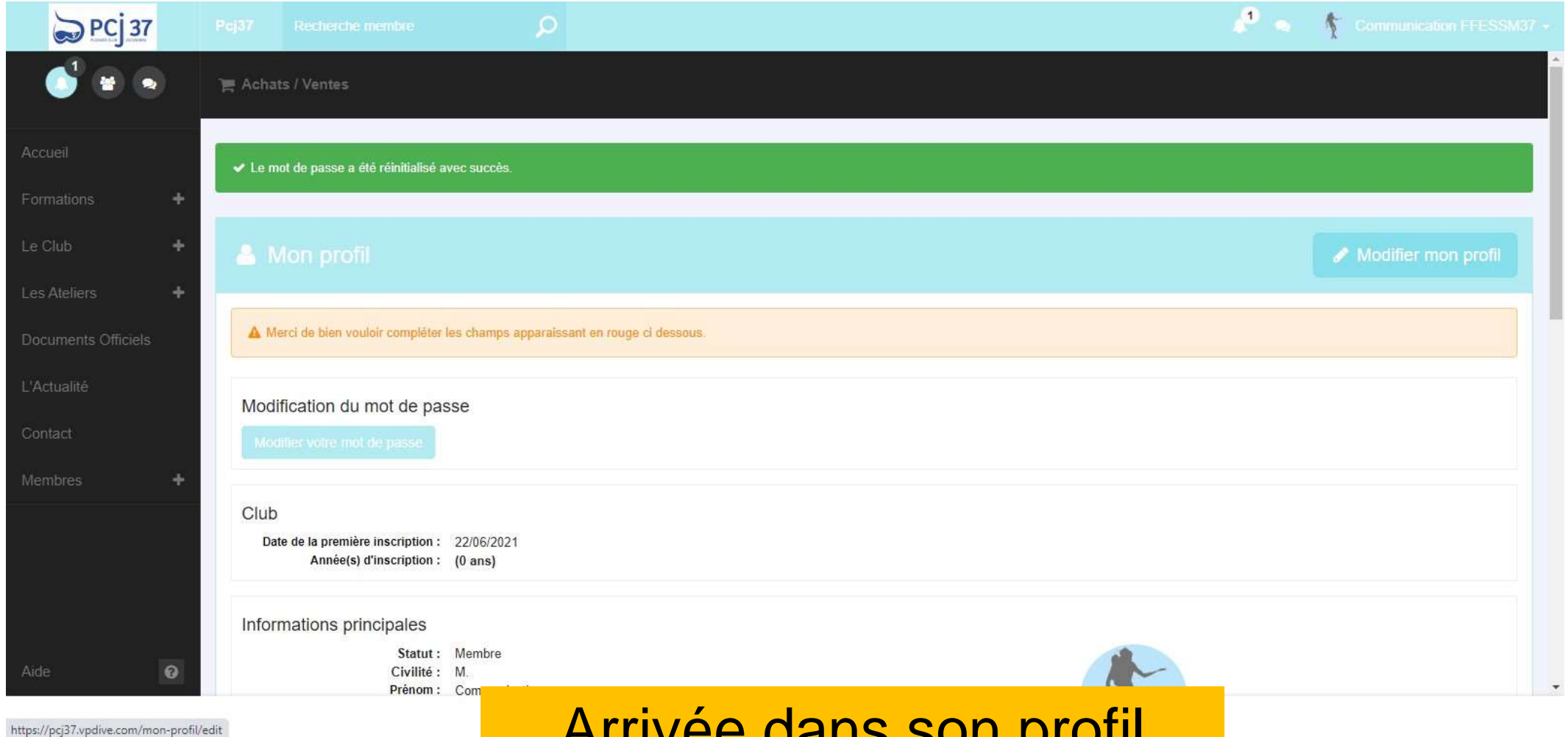
ACCÈS ESPACE
MEMBRE

DEBUT SAISIE
DU PROFIL

DOCUMENTS
MEMBRE

FIN SAISIE DU
PROFIL

COMMUNIQUER



The screenshot shows the 'Mon profil' page on the PCj 37 website. At the top, there is a green success message: 'Le mot de passe a été réinitialisé avec succès.' Below this, the page title is 'Mon profil' with a 'Modifier mon profil' button. A warning message states: 'Merci de bien vouloir compléter les champs apparaissant en rouge ci dessous.' The 'Modification du mot de passe' section contains a 'Modifier votre mot de passe' button. The 'Club' section displays: 'Date de la première inscription : 22/06/2021' and 'Année(s) d'inscription : (0 ans)'. The 'Informations principales' section shows: 'Statut : Membre', 'Civilité : M.', and 'Prénom : Com'. The left sidebar contains navigation links: Accueil, Formations, Le Club, Les Ateliers, Documents Officiels, L'Actualité, Contact, Membres, and Aide. The URL at the bottom is 'https://pcj37.vpdive.com/mon-profil/edit'.

Arrivée dans son profil

LE SITE VITRINE

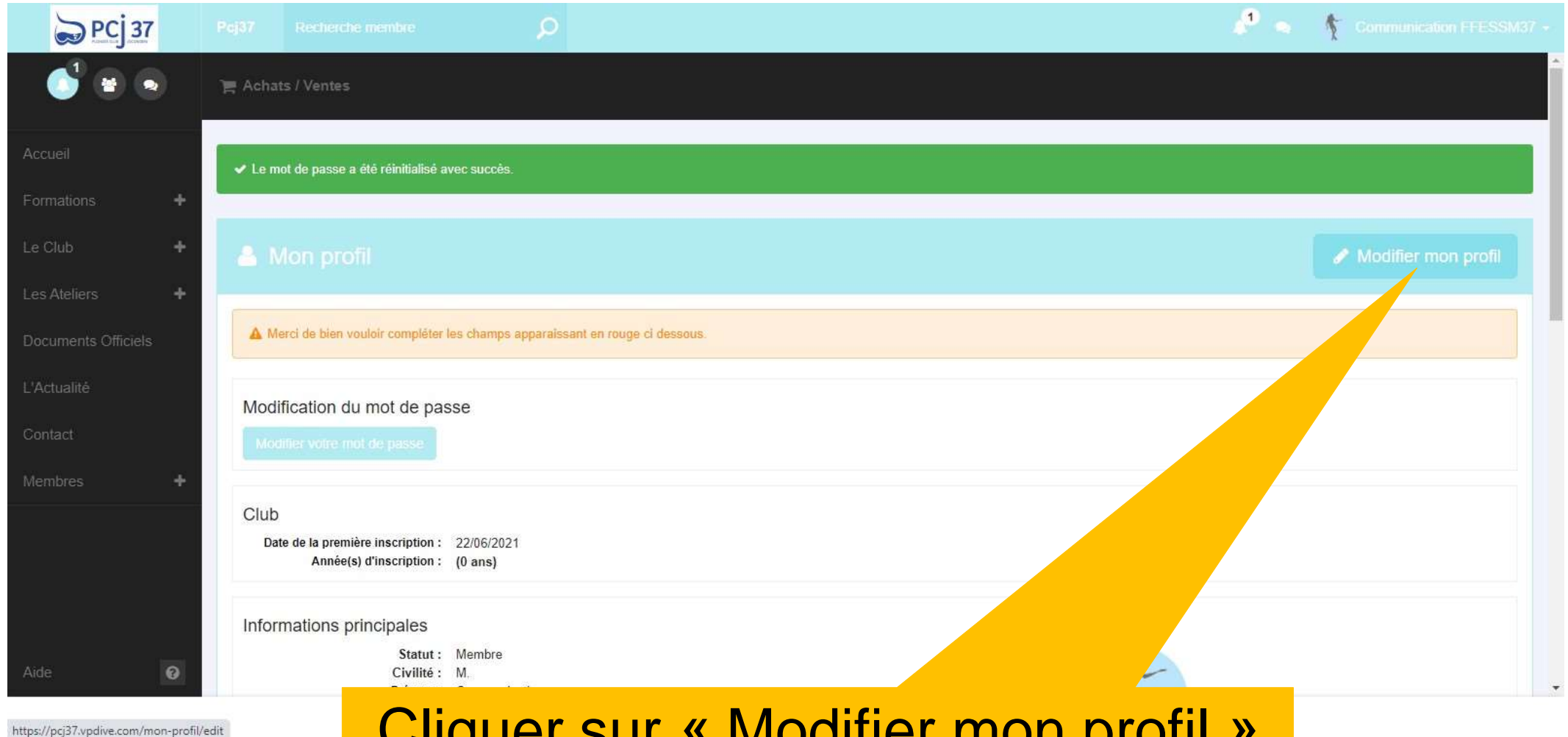
ACCÈS ESPACE
MEMBRE

DEBUT SAISIE
DU PROFIL

DOCUMENTS
MEMBRE

FIN SAISIE DU
PROFIL

COMMUNIQUER



The screenshot shows the 'Mon profil' page on the PCj 37 website. At the top, there is a green success message: 'Le mot de passe a été réinitialisé avec succès.' Below this, the 'Mon profil' section is highlighted in light blue, with a 'Modifier mon profil' button in the top right corner. A yellow arrow points from this button to a yellow callout box at the bottom of the page. Below the profile header, there is a warning message: 'Merci de bien vouloir compléter les champs apparaissant en rouge ci dessous.' The profile details include a 'Modification du mot de passe' section with a 'Modifier votre mot de passe' button, and a 'Club' section with the following information: 'Date de la première inscription : 22/06/2021' and 'Année(s) d'inscription : (0 ans)'. The 'Informations principales' section shows 'Statut : Membre' and 'Civilité : M.'. The URL at the bottom of the browser window is 'https://pcj37.vpdive.com/mon-profil/edit'.

Cliquer sur « Modifier mon profil »

LE SITE VITRINE

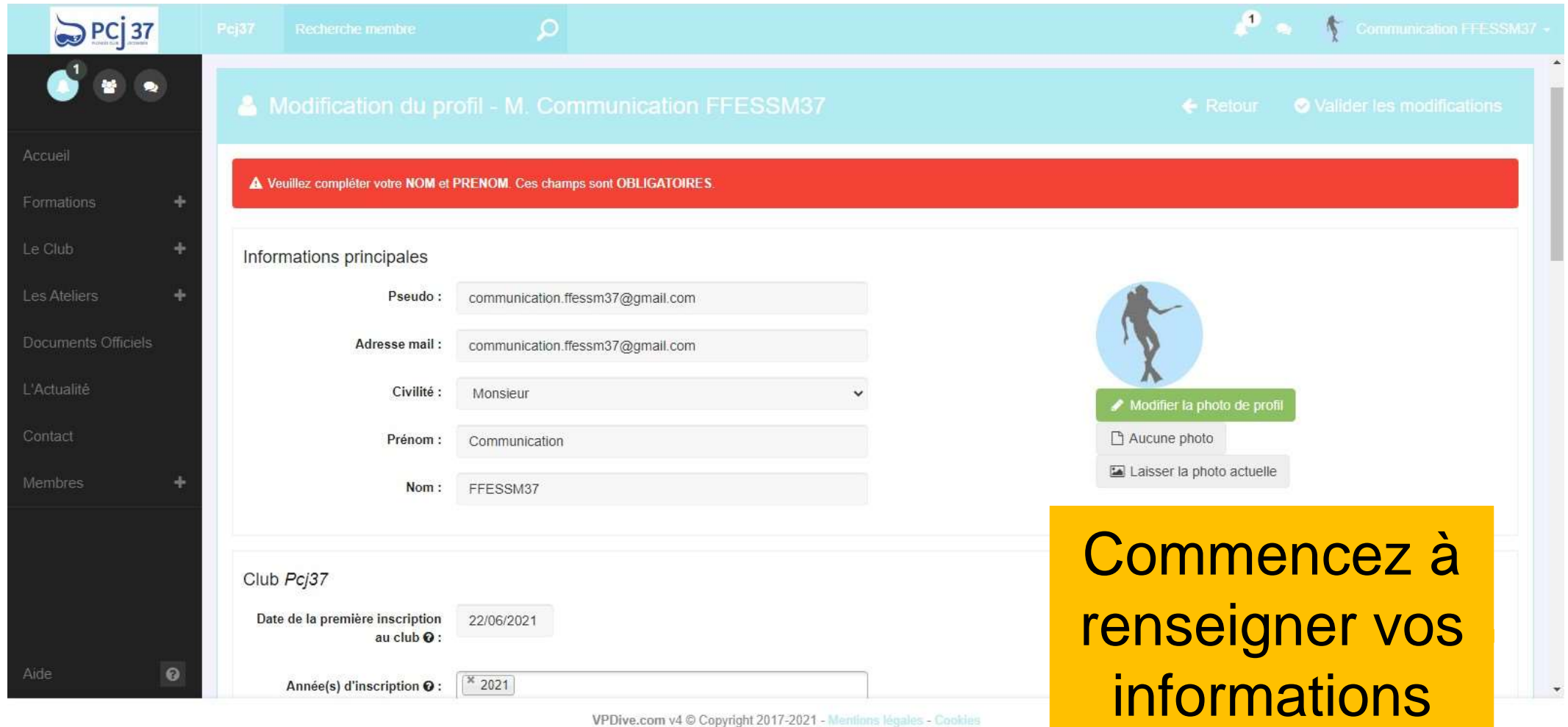
ACCÈS ESPACE
MEMBRE

DEBUT SAISIE
DU PROFIL

DOCUMENTS
MEMBRE

FIN SAISIE DU
PROFIL

COMMUNIQUER



The screenshot shows the 'Modification du profil' page for user 'M. Communication FFESSM37'. A red warning banner at the top states: '⚠️ Veuillez compléter votre NOM et PRENOM. Ces champs sont OBLIGATOIRES.' The form contains the following fields:

- Informations principales:**
 - Pseudo: communication.ffessm37@gmail.com
 - Adresse mail: communication.ffessm37@gmail.com
 - Civilité: Monsieur
 - Prénom: Communication
 - Nom: FFESSM37
- Club Pcj37:**
 - Date de la première inscription au club: 22/06/2021
 - Année(s) d'inscription: * 2021

On the right side, there is a profile picture placeholder with options: 'Modifier la photo de profil', 'Aucune photo', and 'Laisser la photo actuelle'. The footer of the page reads: 'VPDive.com v4 © Copyright 2017-2021 - Mentions légales - Cookies'.

Commencez à
renseigner vos
informations

LE SITE VITRINE

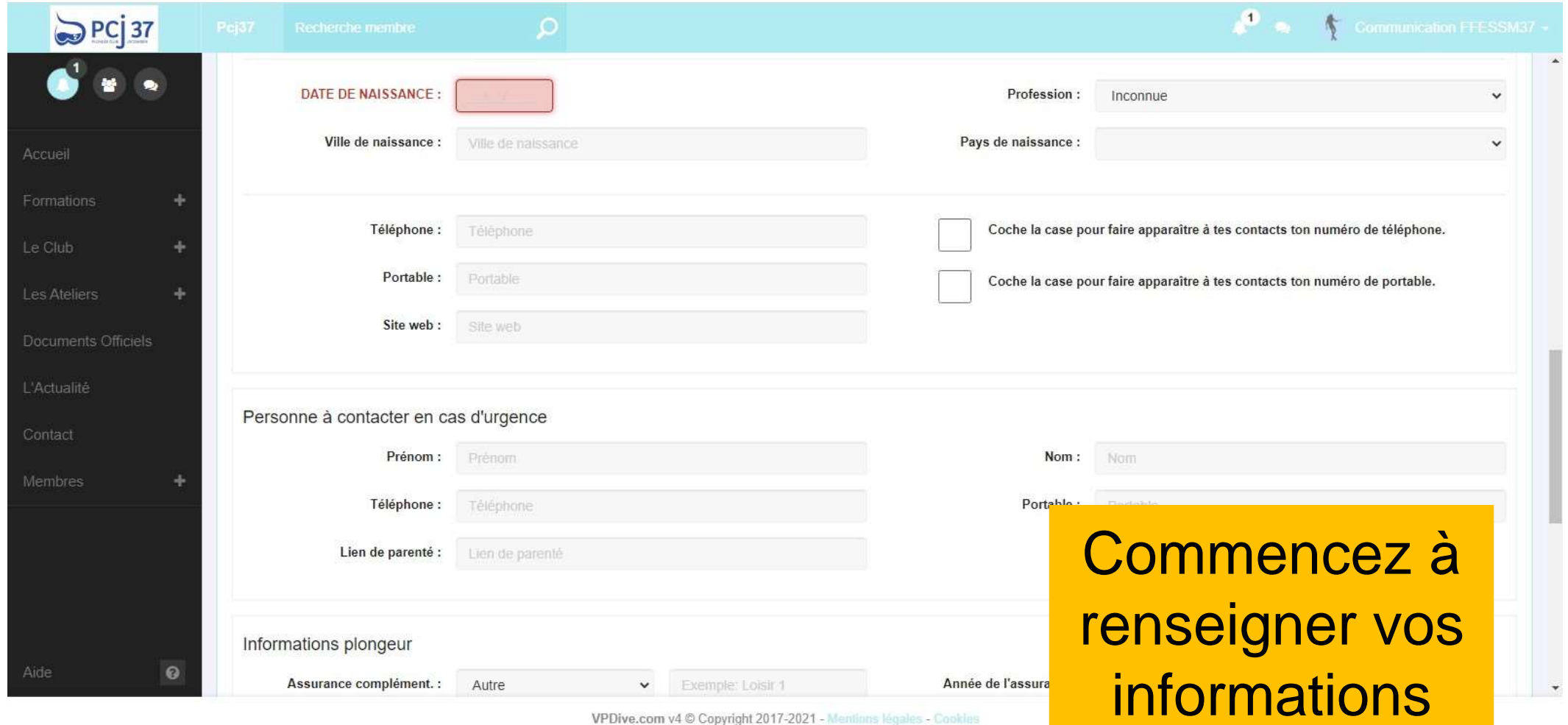
ACCÈS ESPACE
MEMBRE

DEBUT SAISIE
DU PROFIL

DOCUMENTS
MEMBRE

FIN SAISIE DU
PROFIL

COMMUNIQUER



The screenshot shows the 'Recherche membre' page on the PCj 37 website. The left sidebar contains navigation links: Accueil, Formations, Le Club, Les Ateliers, Documents Officiels, L'Actualité, Contact, Membres, and Aide. The main content area is a profile form with the following fields:

- DATE DE NAISSANCE :** [Redacted]
- Profession :** Inconnue
- Ville de naissance :** Ville de naissance
- Pays de naissance :** [Dropdown]
- Téléphone :** Téléphone
- Portable :** Portable
- Site web :** Site web
- Coche la case pour faire apparaître à tes contacts ton numéro de téléphone.
- Coche la case pour faire apparaître à tes contacts ton numéro de portable.
- Personne à contacter en cas d'urgence**
 - Prénom :** Prénom
 - Téléphone :** Téléphone
 - Lien de parenté :** Lien de parenté
 - Nom :** Nom
 - Portable :** Portable
- Informations plongeur**
 - Assurance complément. :** Autre
 - Exemple :** Loisir 1
 - Année de l'assura**

VPDive.com v4 © Copyright 2017-2021 - Mentions légales - Cookies

Commencez à
renseigner vos
informations

LE SITE VITRINE

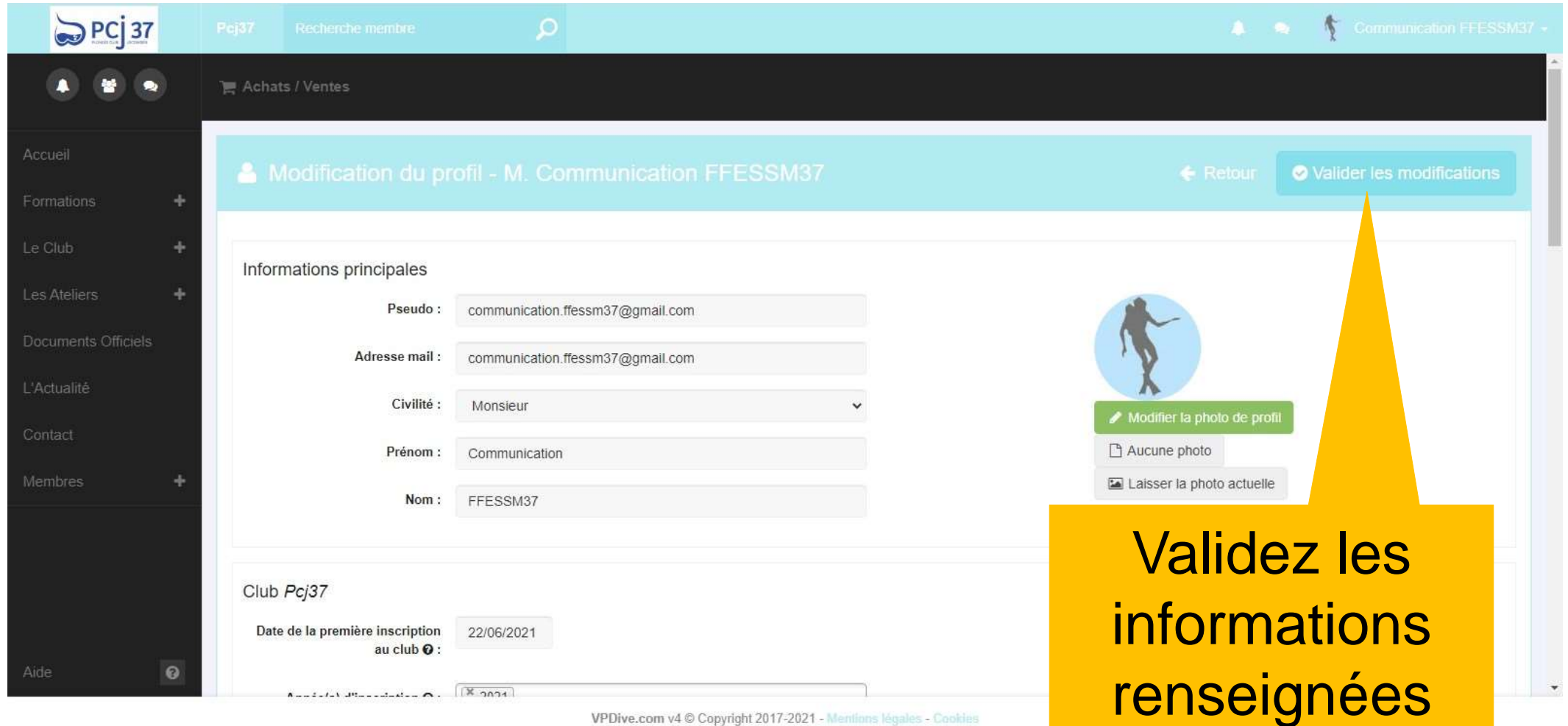
ACCÈS ESPACE
MEMBRE

DEBUT SAISIE
DU PROFIL

DOCUMENTS
MEMBRE

FIN SAISIE DU
PROFIL

COMMUNIQUER



PCj37 Recherche membre

Achats / Ventes

Modification du profil - M. Communication FFESSM37

Retour Valider les modifications

Informations principales

Pseudo : communication.ffessm37@gmail.com

Adresse mail : communication.ffessm37@gmail.com

Civilité : Monsieur

Prénom : Communication

Nom : FFESSM37

Club *Pcj37*

Date de la première inscription au club : 22/06/2021

VPDive.com v4 © Copyright 2017-2021 - Mentions légales - Cookies

Validez les
informations
renseignées

LE SITE VITRINE

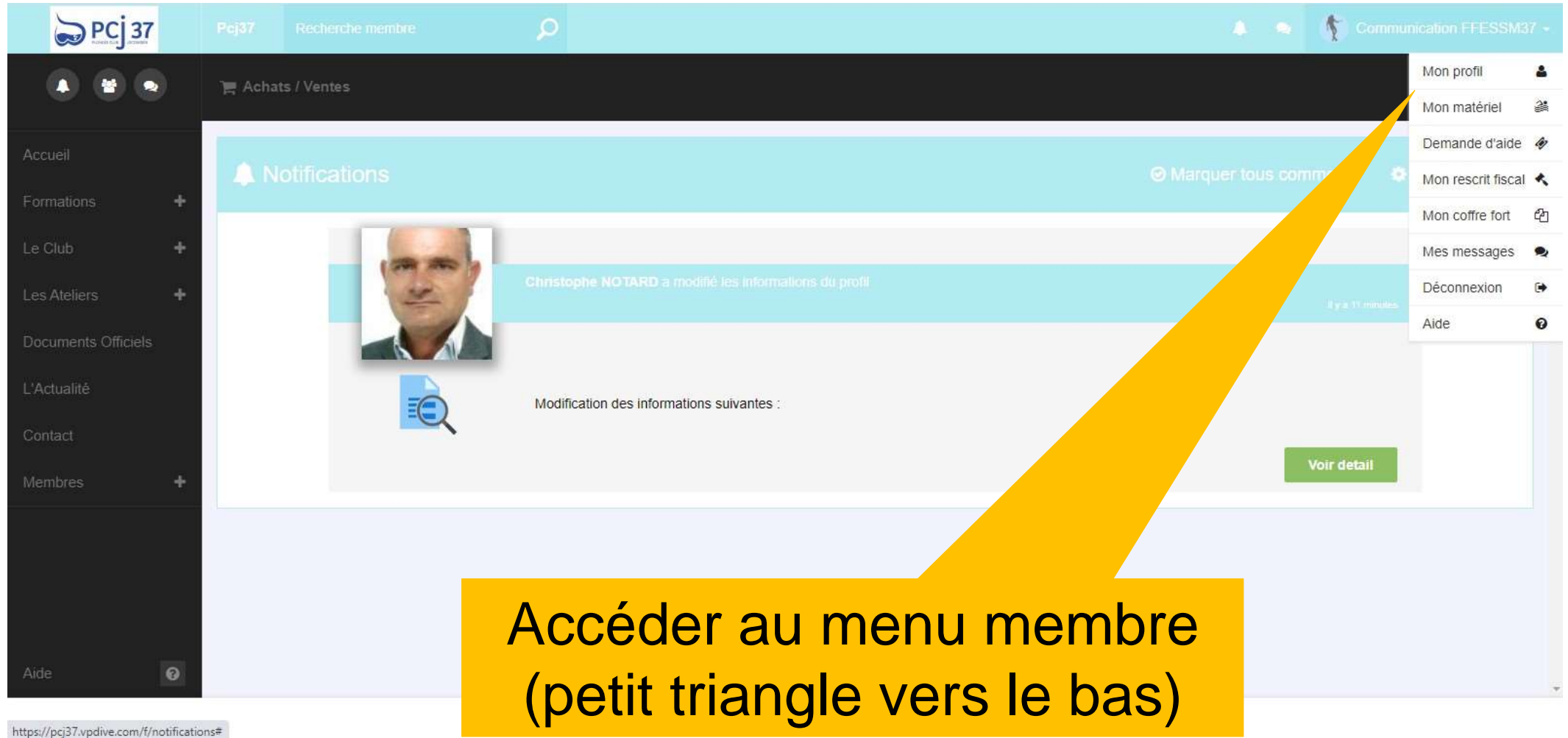
ACCÈS ESPACE
MEMBRE

DEBUT SAISIE
DU PROFIL

LE COFFRE
FORT

FIN SAISIE DU
PROFIL

COMMUNIQUER



The screenshot shows the PCj37 member space interface. At the top, there is a navigation bar with the PCj37 logo, a search bar for members, and a user profile icon. Below this is a dark sidebar menu with options like 'Accueil', 'Formations', 'Le Club', 'Les Ateliers', 'Documents Officiels', 'L'Actualité', 'Contact', 'Membres', and 'Aide'. The main content area displays a notification: 'Christophe NOTARD a modifié les informations du profil' with a profile picture and a magnifying glass icon. A yellow arrow points from the notification area to a member menu on the right side of the page. The menu includes options: 'Mon profil', 'Mon matériel', 'Demande d'aide', 'Mon rescrit fiscal', 'Mon coffre fort', 'Mes messages', 'Déconnexion', and 'Aide'. A yellow box at the bottom of the page contains the text: 'Accéder au menu membre (petit triangle vers le bas)'. The URL at the bottom of the browser window is 'https://pcj37.vpdive.com/f/notifications#'. The date '19/07/2021' is visible in the bottom left corner of the slide.

LE SITE VITRINE

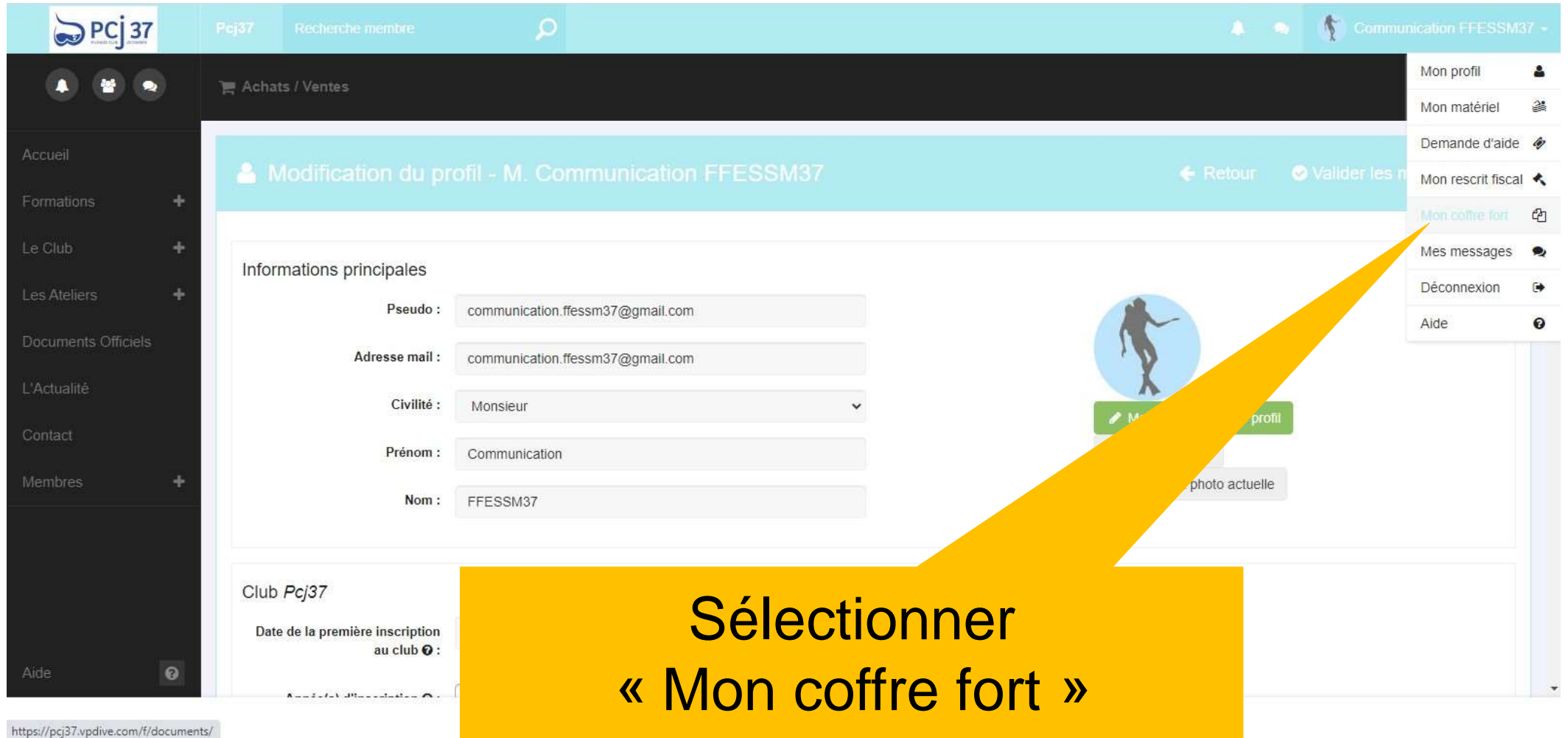
ACCÈS ESPACE
MEMBRE

DEBUT SAISIE
DU PROFIL

LE COFFRE
FORT

FIN SAISIE DU
PROFIL

COMMUNIQUER



PCj37 Recherche membre

Achats / Ventes

Communication FFESSM37

Mon profil
Mon matériel
Demande d'aide
Mon rescrit fiscal
Mon coffre fort
Mes messages
Déconnexion
Aide

Modification du profil - M. Communication FFESSM37

Retour Valider les modifications

Informations principales

Pseudo : communication.ffessm37@gmail.com

Adresse mail : communication.ffessm37@gmail.com

Civilité : Monsieur

Prénom : Communication

Nom : FFESSM37

photo actuelle

Club *Pcj37*

Date de la première inscription au club :

<https://pcj37.vpdive.com/f/documents/>

**Sélectionner
« Mon coffre fort »**

LE SITE VITRINE

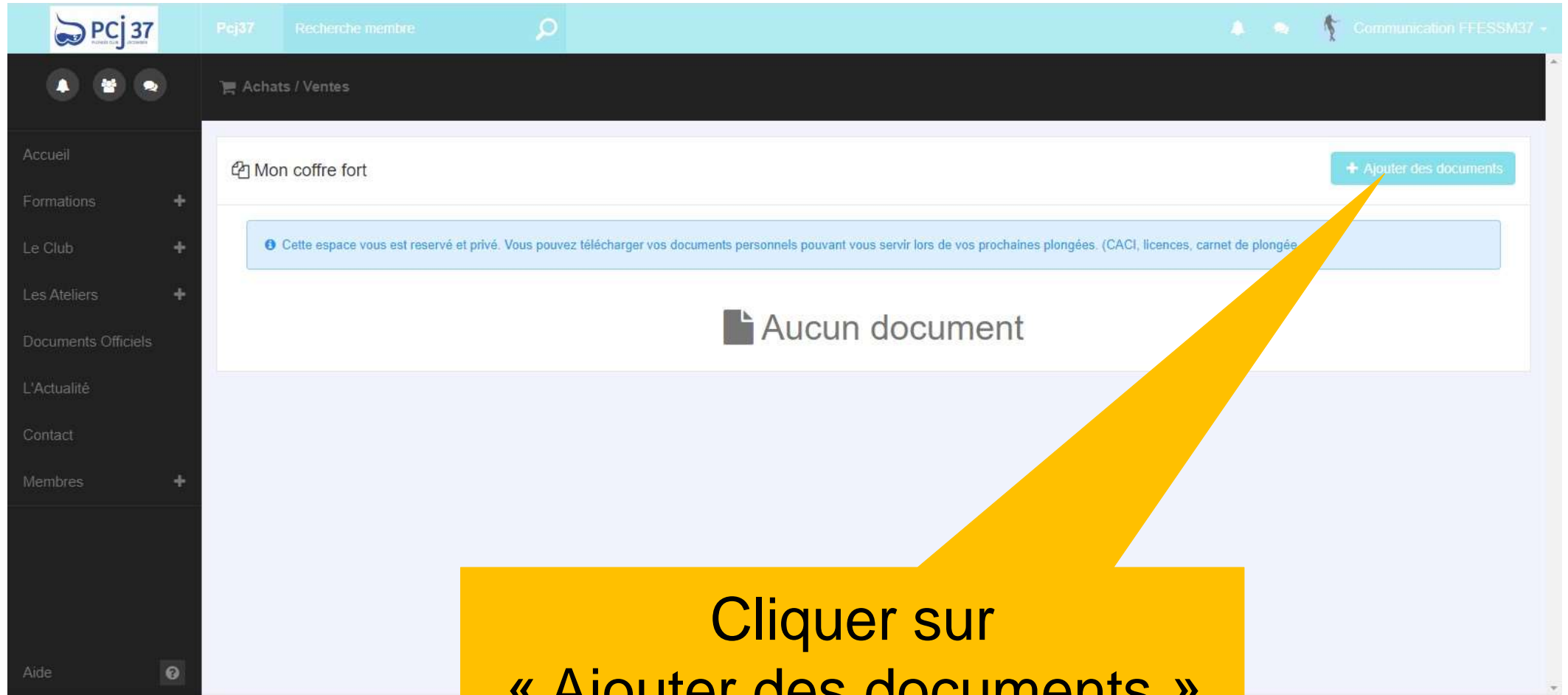
ACCÈS ESPACE
MEMBRE

DEBUT SAISIE
DU PROFIL

LE COFFRE
FORT

FIN SAISIE DU
PROFIL

COMMUNIQUER



The screenshot shows the user interface of the PCj 37 member space. The top navigation bar includes the PCj 37 logo, a search bar with 'Recherche membre', and a user profile icon with 'Communication FFESSM37'. The left sidebar contains a menu with items like 'Accueil', 'Formations', 'Le Club', 'Les Ateliers', 'Documents Officiels', 'L'Actualité', 'Contact', and 'Membres'. The main content area is titled 'Achats / Ventes' and 'Mon coffre fort'. A blue button labeled '+ Ajouter des documents' is visible in the top right corner of the 'Mon coffre fort' section. A yellow arrow points from this button to a yellow callout box at the bottom of the page.

Cliquer sur
« Ajouter des documents »

LE SITE VITRINE

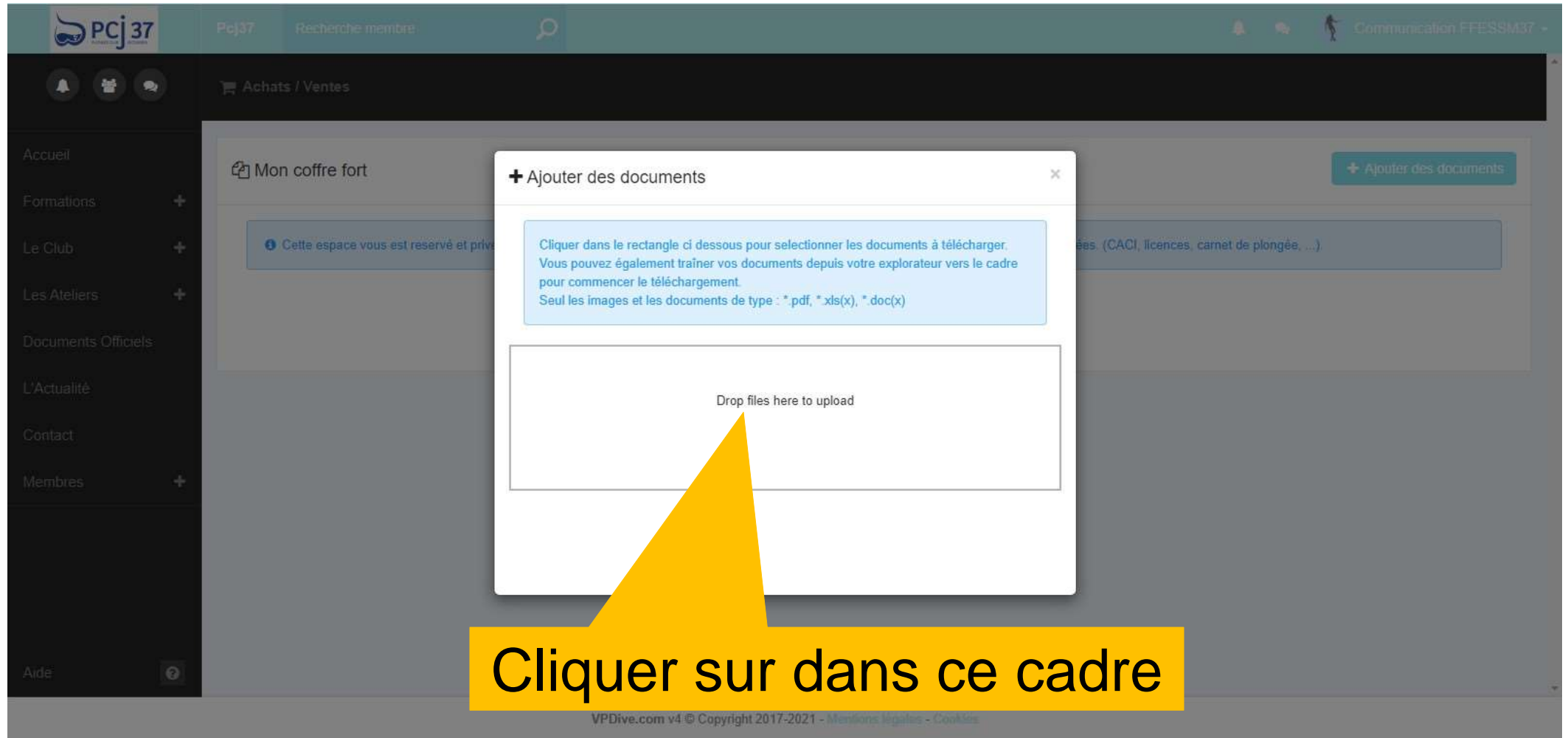
ACCÈS ESPACE
MEMBRE

DEBUT SAISIE
DU PROFIL

LE COFFRE
FORT

FIN SAISIE DU
PROFIL

COMMUNIQUER



The screenshot shows the 'Mon coffre fort' (My safe) interface. A modal window titled '+ Ajouter des documents' is open, providing instructions for file upload. The modal text reads: 'Cliquer dans le rectangle ci dessous pour selectionner les documents à télécharger. Vous pouvez également traîner vos documents depuis votre explorateur vers le cadre pour commencer le téléchargement. Seul les images et les documents de type : *.pdf, *.xls(x), *.doc(x)'. Below the text is a large rectangular area with the text 'Drop files here to upload'. A yellow arrow points from a yellow box at the bottom of the slide to this area. The background shows a sidebar with navigation options like 'Accueil', 'Formations', 'Le Club', 'Les Ateliers', 'Documents Officiels', 'L'Actualité', 'Contact', 'Membres', and 'Aide'. A search bar and a '+ Ajouter des documents' button are also visible.

Cliquer sur dans ce cadre

LE SITE VITRINE

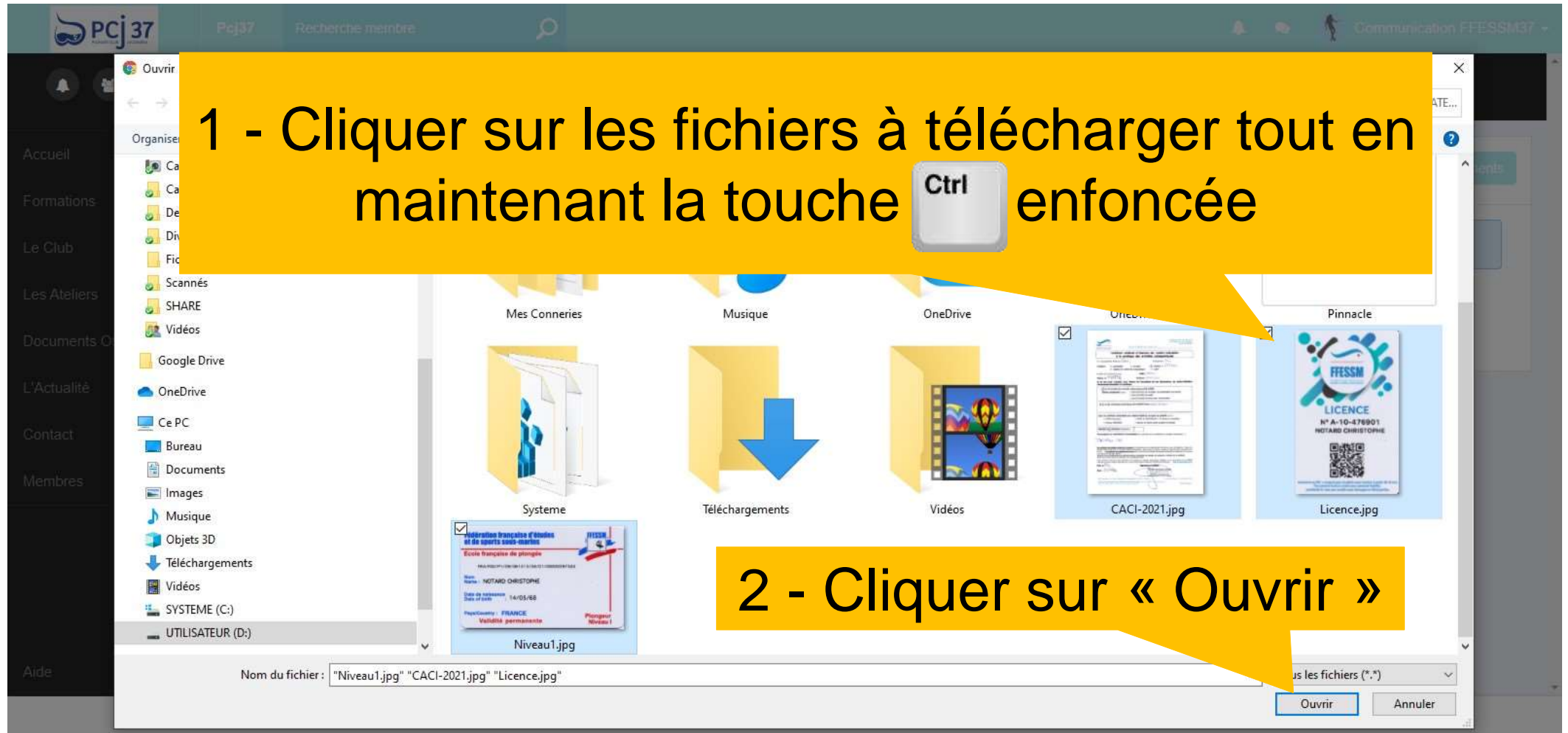
ACCÈS ESPACE
MEMBRE

DEBUT SAISIE
DU PROFIL

LE COFFRE
FORT

FIN SAISIE DU
PROFIL

COMMUNIQUER



1 - Cliquer sur les fichiers à télécharger tout en maintenant la touche **Ctrl** enfoncée

2 - Cliquer sur « Ouvrir »

LE SITE VITRINE

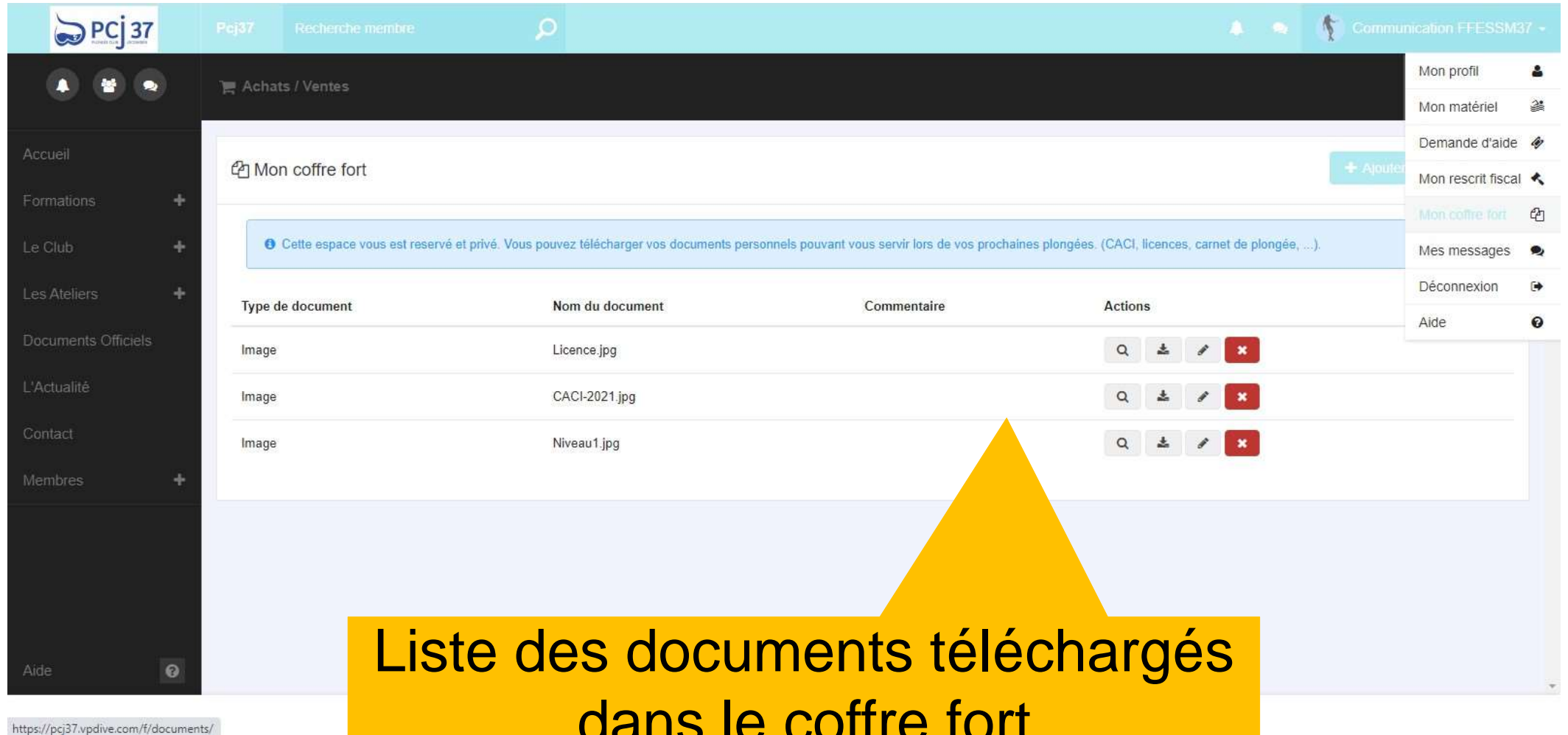
ACCÈS ESPACE
MEMBRE

DEBUT SAISIE
DU PROFIL

LE COFFRE
FORT

FIN SAISIE DU
PROFIL

COMMUNIQUER



The screenshot shows the 'Mon coffre fort' (My safe) section of the PCj 37 website. A blue banner at the top of the section reads: 'Cette espace vous est réservé et privé. Vous pouvez télécharger vos documents personnels pouvant vous servir lors de vos prochaines plongées. (CACI, licences, carnet de plongée, ...)'.

Type de document	Nom du document	Commentaire	Actions
Image	Licence.jpg		🔍 📄 ✎ ✖
Image	CACI-2021.jpg		🔍 📄 ✎ ✖
Image	Niveau1.jpg		🔍 📄 ✎ ✖

A yellow callout box at the bottom of the screenshot contains the text: 'Liste des documents téléchargés dans le coffre fort'.

LE SITE VITRINE

ACCÈS ESPACE
MEMBRE

DEBUT SAISIE
DU PROFIL

LE COFFRE
FORT

FIN SAISIE DU
PROFIL

COMMUNIQUER



The screenshot shows the PCj37 member interface. At the top, there's a navigation bar with the PCj37 logo, a search bar, and a user profile icon. Below this is a dark sidebar with navigation options: Accueil, Formations, Le Club, Les Ateliers, Documents Officiels, L'Actualité, Contact, Membres, and Aide. The main content area displays a notification titled 'Notifications' with a bell icon. The notification states: 'Christophe NOTARD a modifié les informations du profil' and 'Modification des informations suivantes :'. A yellow arrow points from the notification area to a dropdown menu on the right side of the page. The dropdown menu contains the following items: 'Mon profil', 'Mon matériel', 'Demande d'aide', 'Mon rescrit fiscal', 'Mon coffre fort', 'Mes messages', 'Déconnexion', and 'Aide'. The 'Mon profil' item is highlighted in yellow.

Retourner sur « Mon profil »

<https://pcj37.vpdive.com/f/notifications#>

VPDive.com v4 © Copyright 2017-2021 - [Mentions légales](#) - [Cookies](#)

LE SITE VITRINE

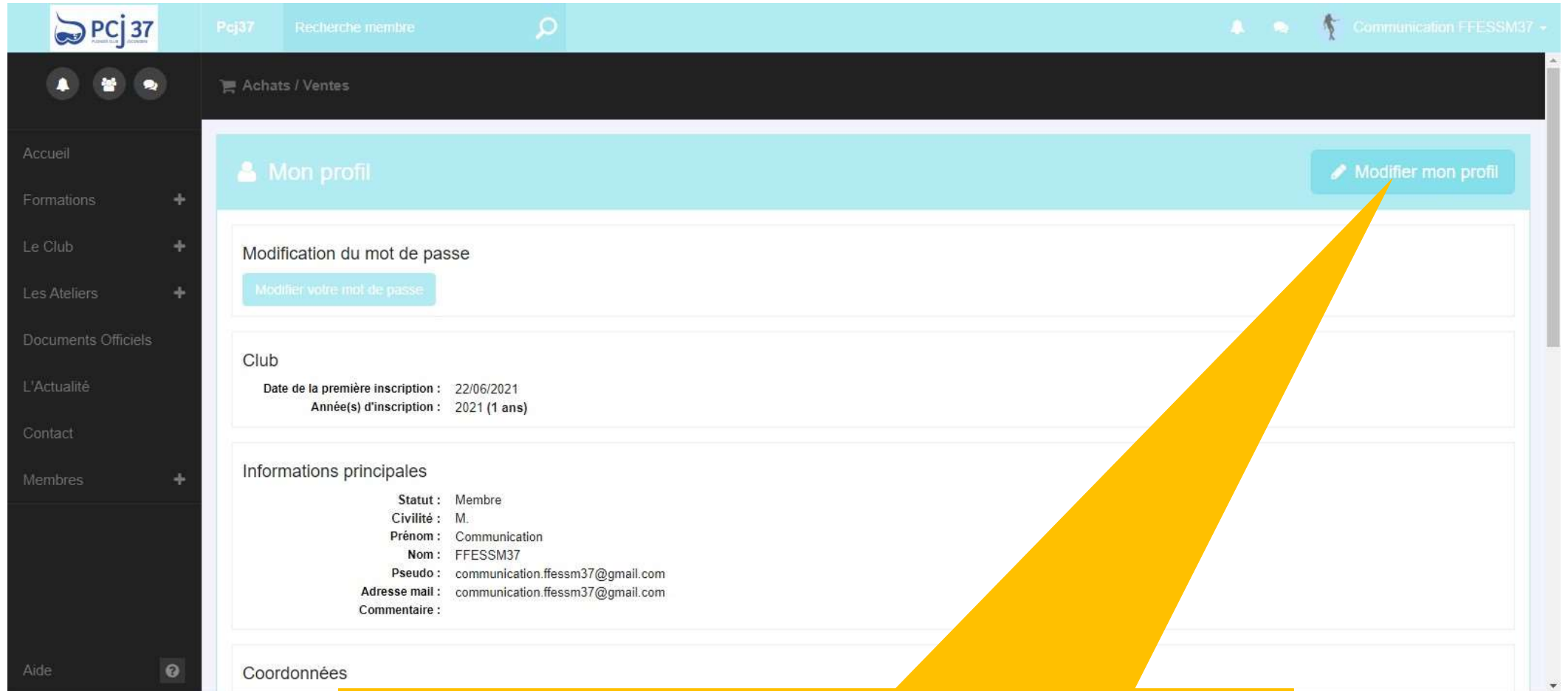
ACCÈS ESPACE
MEMBRE

DEBUT SAISIE
DU PROFIL

LE COFFRE
FORT

FIN SAISIE DU
PROFIL

COMMUNIQUER



The screenshot shows the 'Mon profil' page on the PCj37 website. The page has a light blue header with the PCj37 logo and navigation links. A dark sidebar on the left contains a menu with options like 'Accueil', 'Formations', 'Le Club', 'Les Ateliers', 'Documents Officiels', 'L'Actualité', 'Contact', and 'Membres'. The main content area is titled 'Mon profil' and includes a 'Modifier mon profil' button in the top right corner. Below this, there are sections for 'Modification du mot de passe', 'Club' (with registration details), 'Informations principales' (with personal details), and 'Coordonnées'. A large yellow arrow points from the 'Modifier mon profil' button to a yellow box at the bottom of the page.

Cliquer sur « Modifier mon profil »

Le CACI (certificat médical)

LE SITE VITRINE

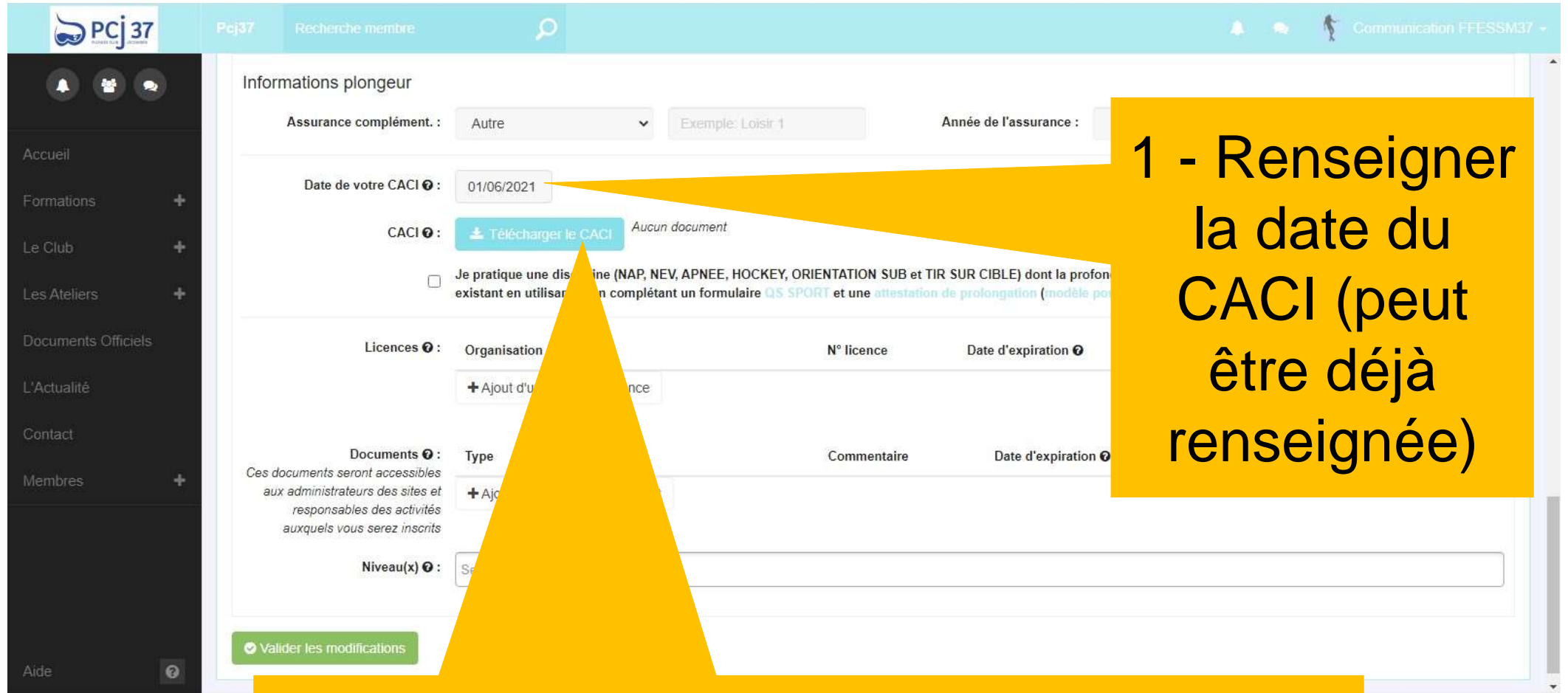
ACCÈS ESPACE
MEMBRE

DEBUT SAISIE
DU PROFIL

LE COFFRE
FORT

FIN SAISIE DU
PROFIL

COMMUNIQUER



The screenshot shows the 'Informations plongeur' section of a member's profile. The 'Date de votre CACI' field is set to '01/06/2021'. Below it, there is a button labeled 'Télécharger le CACI' with a download icon. A yellow callout box points to this button. The 'Assurance complément.' field is set to 'Autre' with an example of 'Loisir 1'. The 'Année de l'assurance' field is empty. There is a checkbox for 'Je pratique une discipline (NAP, NEV, APNEE, HOCKEY, ORIENTATION SUB et TIR SUR CIBLE) dont la profondeur existant en utilisant un plongeur complétant un formulaire QS SPORT et une attestation de prolongation (modèle po...'. Below this, there are sections for 'Licences' and 'Documents' with '+ Ajout d...' buttons. The 'Niveau(x)' field is also visible. A green 'Valider les modifications' button is at the bottom left.

1 - Renseigner
la date du
CACI (peut
être déjà
renseignée)

2 – Cliquer sur « Télécharger le CACI »

Le CACI (certificat médical)

LE SITE VITRINE

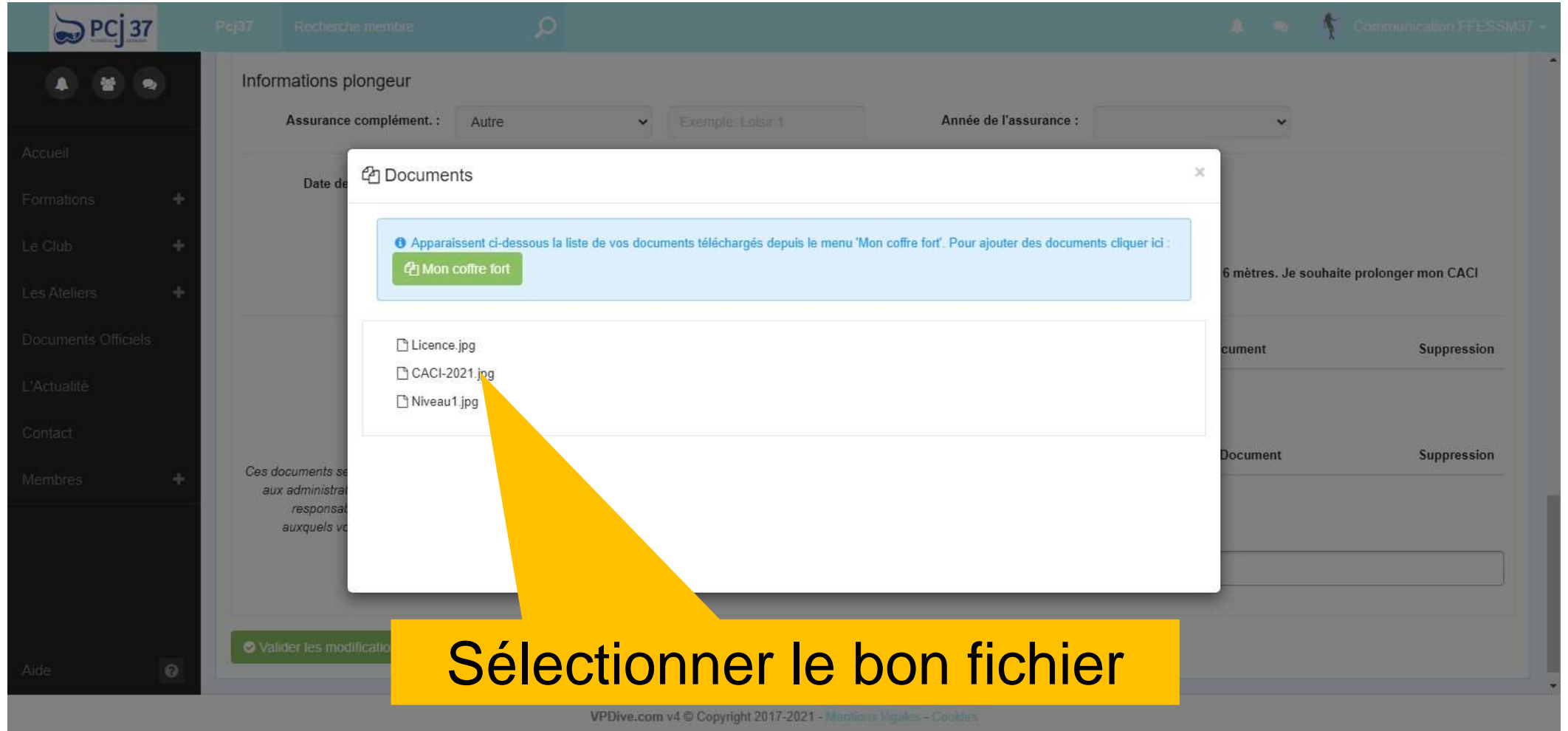
ACCÈS ESPACE
MEMBRE

DEBUT SAISIE
DU PROFIL

LE COFFRE
FORT

FIN SAISIE DU
PROFIL

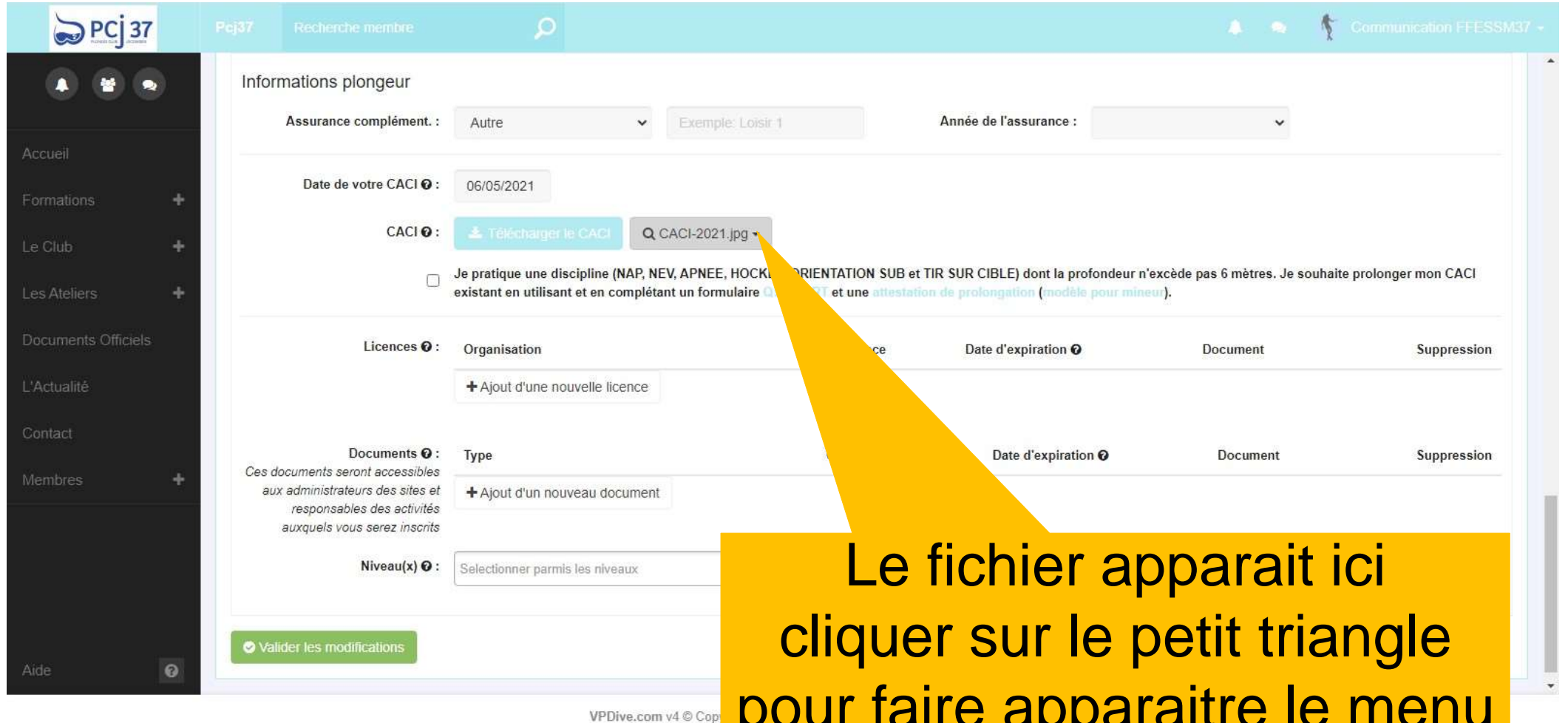
COMMUNIQUER



The screenshot shows the 'Informations plongeur' page with a 'Documents' modal open. The modal contains a list of files: 'Licence.jpg', 'CACI-2021.jpg', and 'Niveau1.jpg'. A yellow arrow points to 'CACI-2021.jpg'. A yellow box at the bottom contains the text 'Sélectionner le bon fichier'. The background shows a sidebar with navigation options like 'Accueil', 'Formations', 'Le Club', 'Les Ateliers', 'Documents Officiels', 'L'Actualité', 'Contact', 'Membres', and 'Aide'. The top navigation bar includes 'PCj37', 'Recherche membre', and 'Communication FFESSM37'.

Le CACI (certificat médical)

- LE SITE VITRINE
- ACCÈS ESPACE MEMBRE
- DEBUT SAISIE DU PROFIL
- LE COFFRE FORT
- FIN SAISIE DU PROFIL
- COMMUNIQUER



The screenshot shows the 'Informations plongeur' section of the PCj37 website. A yellow callout box points to the file name 'CACI-2021.jpg' in the upload field, with the text: 'Le fichier apparait ici cliquer sur le petit triangle pour faire apparaitre le menu'.

Assurance complément. : Autre Exemple: Loisir 1 Année de l'assurance :

Date de votre CACI : 06/05/2021

CACI : Télécharger le CACI CACI-2021.jpg

Je pratique une discipline (NAP, NEV, APNEE, HOCKEY, ORIENTATION SUB et TIR SUR CIBLE) dont la profondeur n'excède pas 6 mètres. Je souhaite prolonger mon CACI existant en utilisant et en complétant un formulaire et une attestation de prolongation (modèle pour mineur).

Licences	Organisation	Date d'expiration	Document	Suppression
+ Ajout d'une nouvelle licence				

Documents	Type	Date d'expiration	Document	Suppression
+ Ajout d'un nouveau document				

Niveau(x) : Sélectionner parmi les niveaux

Valider les modifications

Le CACI (certificat médical)

LE SITE VITRINE

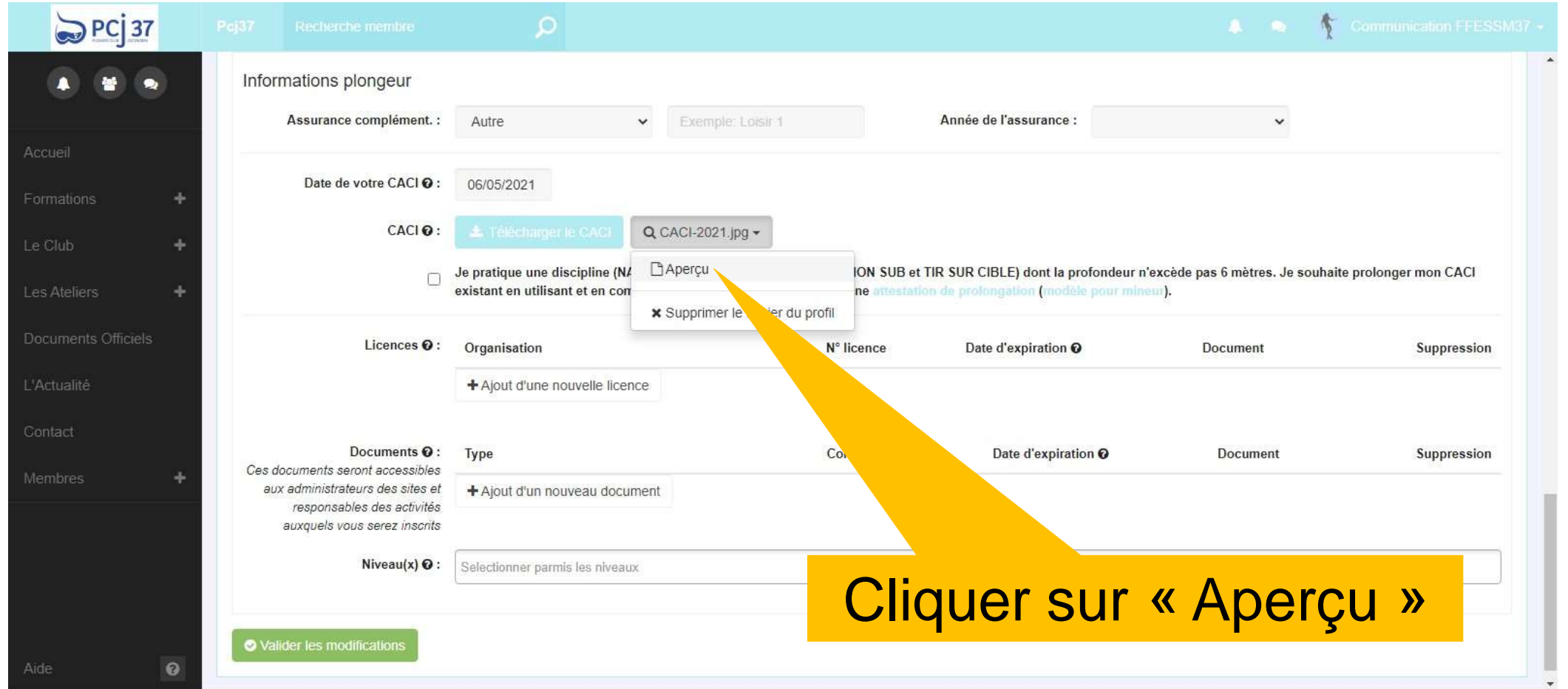
ACCÈS ESPACE
MEMBRE

DEBUT SAISIE
DU PROFIL

LE COFFRE
FORT

FIN SAISIE DU
PROFIL

COMMUNIQUER



PCj37 Recherche membre

Informations plongeur

Assurance complément. : Autre Exemple: Loisir 1 Année de l'assurance :

Date de votre CACI : 06/05/2021

CACI : Télécharger le CACI CACI-2021.jpg

Je pratique une discipline (NAD ou NAD) existant en utilisant et en complétant le formulaire de demande de prolongation (modèle pour mineur).

Licences : Organisation N° licence Date d'expiration Document Suppression

+ Ajout d'une nouvelle licence

Documents : Type Date d'expiration Document Suppression

Ces documents seront accessibles aux administrateurs des sites et responsables des activités auxquels vous serez inscrits

+ Ajout d'un nouveau document

Niveau(x) : Sélectionner parmi les niveaux

Valider les modifications

Cliquer sur « Aperçu »

La licence

LE SITE VITRINE

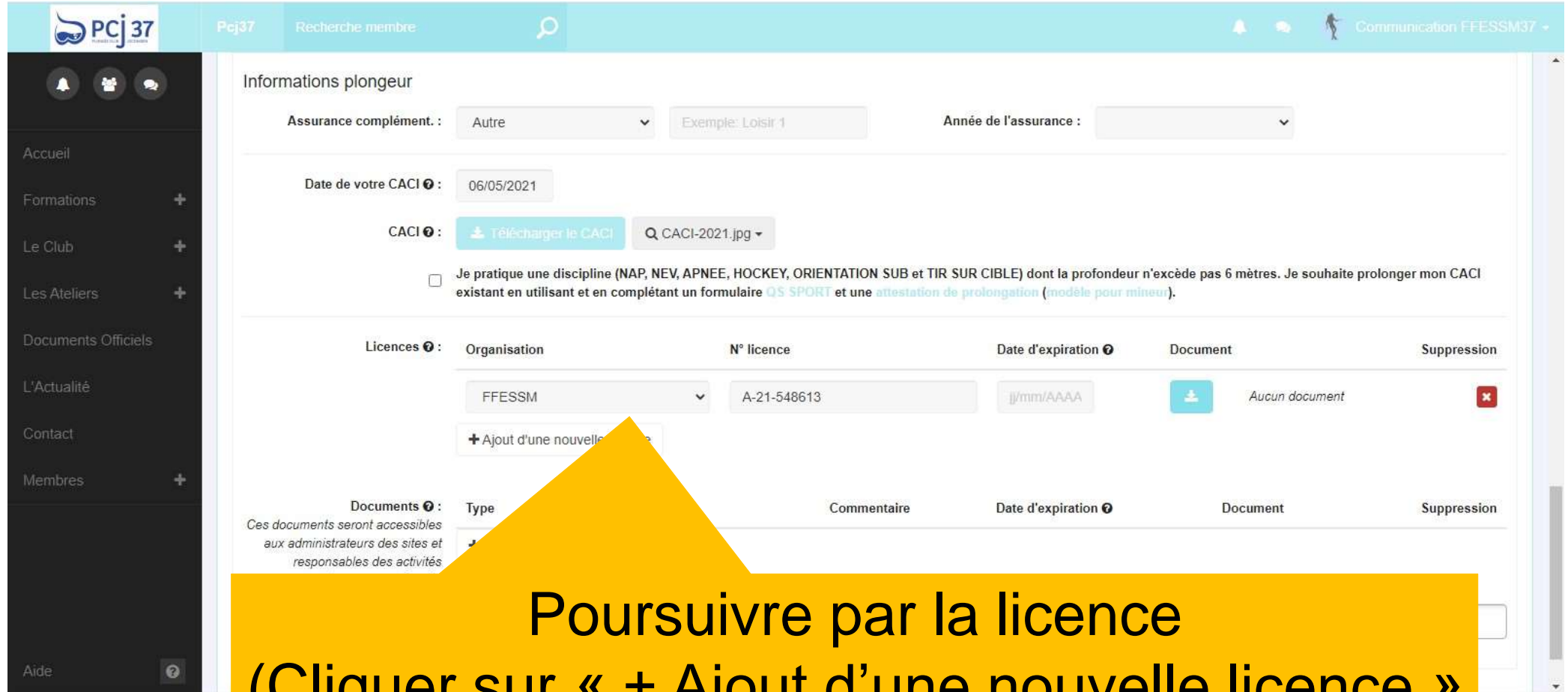
ACCÈS ESPACE
MEMBRE

DEBUT SAISIE
DU PROFIL

LE COFFRE
FORT

FIN SAISIE DU
PROFIL

COMMUNIQUER



The screenshot shows the 'Informations plongeur' page on the PCj37 website. The 'Licences' section is highlighted with a yellow arrow pointing to the '+ Ajout d'une nouvelle licence' button. The table below shows one existing license from FFESSM with license number A-21-548613 and no document attached.

Licences	Organisation	N° licence	Date d'expiration	Document	Suppression
	FFESSM	A-21-548613	jj/mm/AAAA	Aucun document	

Poursuivre par la licence
(Cliquer sur « + Ajout d'une nouvelle licence »
+ renseigner les infos)

La licence

LE SITE VITRINE

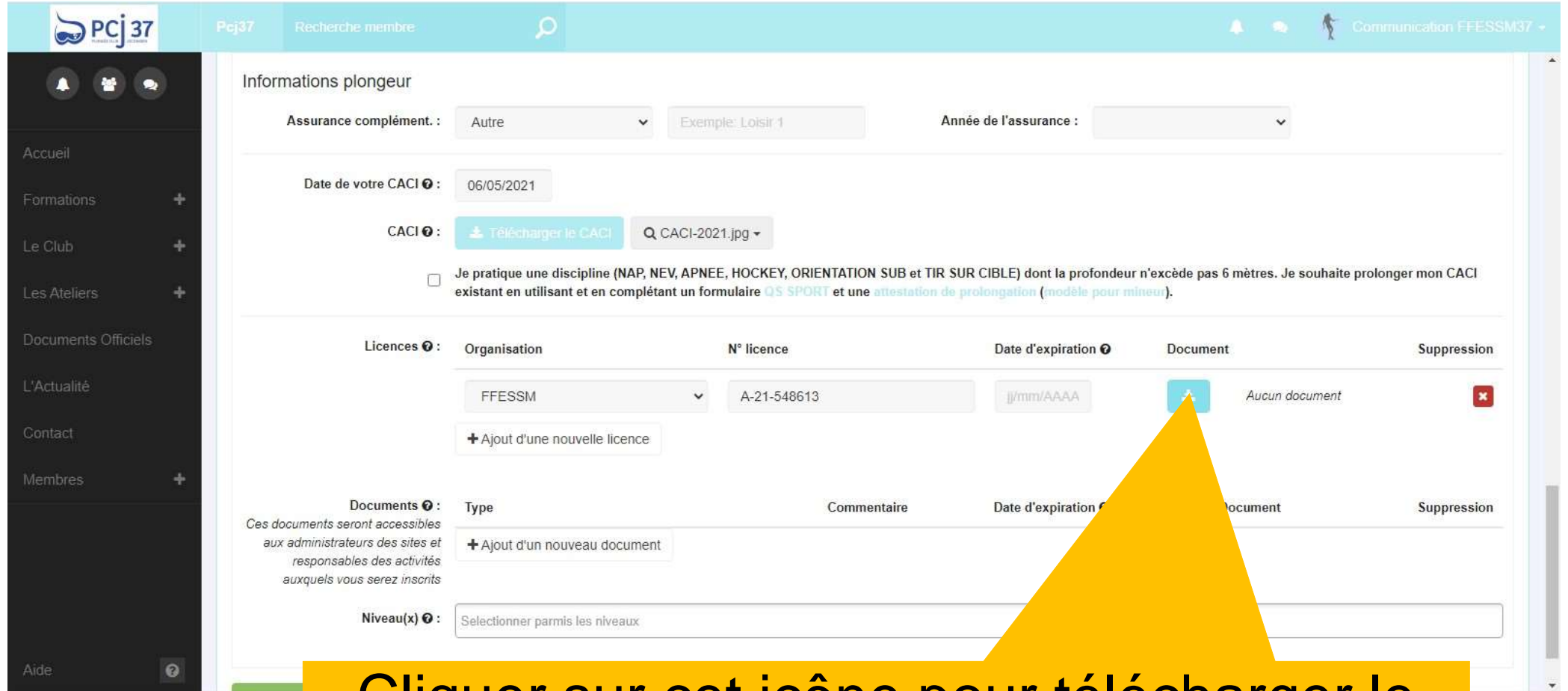
ACCÈS ESPACE
MEMBRE

DEBUT SAISIE
DU PROFIL


LE COFFRE
FORT

FIN SAISIE DU
PROFIL

COMMUNIQUER



The screenshot shows the 'Informations plongeur' section of a member's profile. The 'Licences' section contains a table with the following data:

Licences	Organisation	N° licence	Date d'expiration	Document	Suppression
	FFESSM	A-21-548613	jj/mm/AAAA	Aucun document	

A yellow arrow points to a blue upload icon in the 'Document' column of the table. Below the table, there is a '+ Ajout d'une nouvelle licence' button. The 'Documents' section below has a '+ Ajout d'un nouveau document' button. A yellow callout box at the bottom of the page points to the upload icon and contains the text: 'Cliquer sur cet icône pour télécharger le fichier de licence depuis le coffre fort'.

Cliquer sur cet icône pour télécharger le fichier de licence depuis le coffre fort

La licence

LE SITE VITRINE

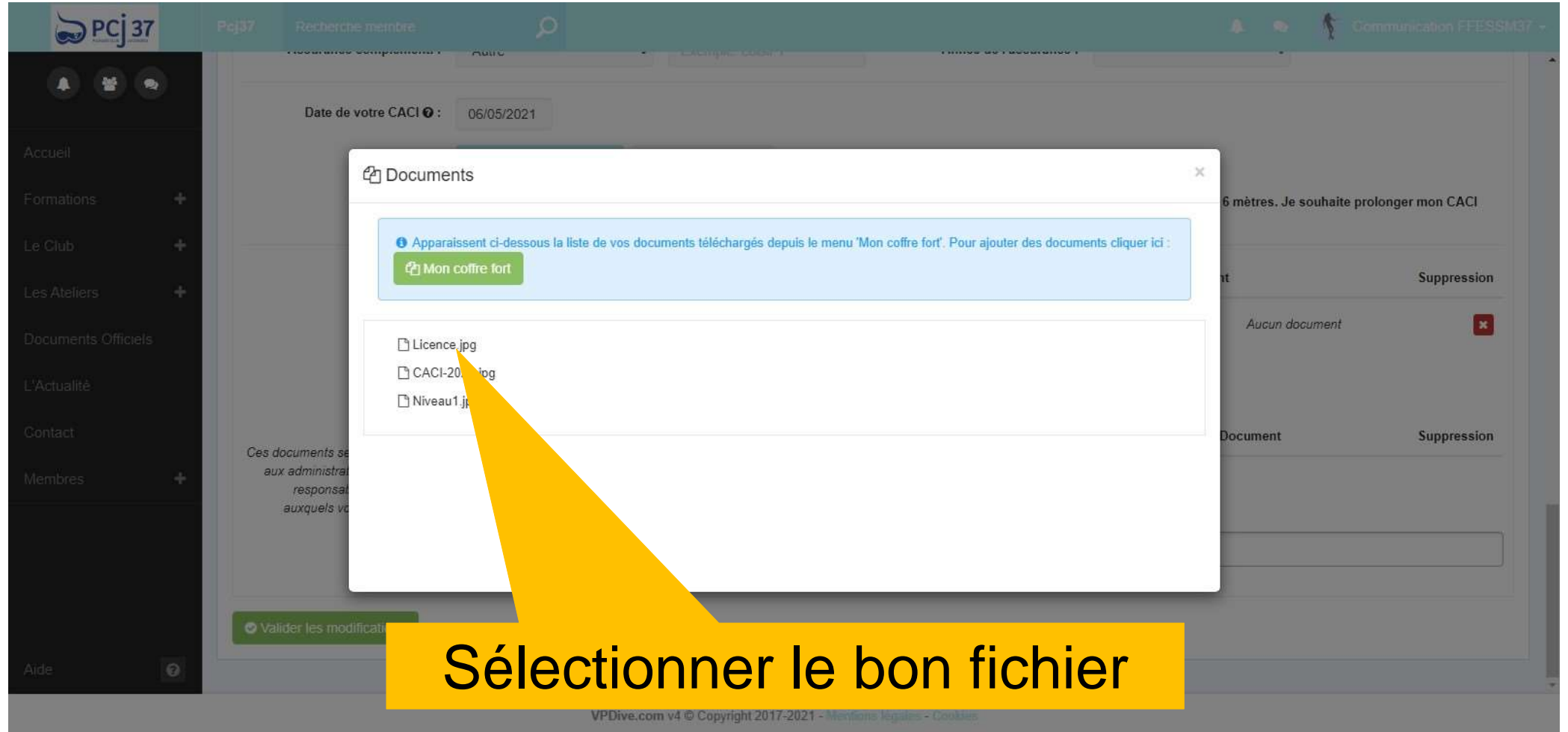
ACCÈS ESPACE
MEMBRE

DEBUT SAISIE
DU PROFIL

LE COFFRE
FORT

FIN SAISIE DU
PROFIL

COMMUNIQUER



PCj37 Recherche membre

Date de votre CACI : 06/05/2021

Documents

Apparaissent ci-dessous la liste de vos documents téléchargés depuis le menu 'Mon coffre fort'. Pour ajouter des documents cliquer ici :

Mon coffre fort

- Licence.jpg
- CACI-20...log
- Niveau1.j...

Sélectionner le bon fichier

VPDive.com v4 © Copyright 2017-2021 - Mentions légales - Cookies

La licence

LE SITE VITRINE

ACCÈS ESPACE
MEMBRE

DEBUT SAISIE
DU PROFIL

LE COFFRE
FORT

FIN SAISIE DU
PROFIL

COMMUNIQUER



The screenshot shows the 'Licences' section of a member's profile. It includes a table with columns for Organisation, N° licence, Date d'expiration, Document, and Suppression. A yellow callout box points to a dropdown menu in the 'Document' column of the first row, which is labeled 'Licence.jpg'. The callout box contains the text: 'Le fichier apparait ici cliquer sur le petit triangle pour faire apparaitre le menu'.

Licences	Organisation	N° licence	Date d'expiration	Document	Suppression
	FFESSM	A-21-548613	jj/mm/AAAA	Licence.jpg	
+ Ajout d'une nouvelle licence					

Documents

Type	Commentaire	Date d'expiration	Document	Suppression
+ Ajout d'un nouveau document				

Niveau(x)

Valider les modifications

La licence

LE SITE VITRINE

ACCÈS ESPACE
MEMBRE

DEBUT SAISIE
DU PROFIL

LE COFFRE
FORT

FIN SAISIE DU
PROFIL

COMMUNIQUER



PCj37 Recherche membre

Accueil

Formations +

Le Club +

Les Ateliers +

Documents Officiels

L'Actualité

Contact

Membres +

Aide

Date de votre CACI :

CACI : Télécharger le CACI CACI-2021.jpg

Je pratique une discipline (NAP, NEV, APNEE, HOCKEY, ORIENTATION SUB et TIR SUR CIBLE) dont la profondeur n'excède pas 6 mètres. Je souhaite prolonger mon CACI existant en utilisant et en complétant un formulaire [QS SPORT](#) et une [attestation de prolongation \(modèle pour mineur\)](#).

Licences	Organisation	N° licence	Date d'expiration	Document	Suppression
	FFESSM		jj/mm/AAAA	Licence.jpg	
+ Ajout d'une nouvelle licence					

Documents	Type	Commentaire	Date d'expiration	Document	Suppression
	Selectionnez un type		jj/mm/AAAA		
+ Ajout d'un nouveau document					

Niveau(x) : Selectionner parmi les niveaux

Valider les modifications

Cliquer sur « Aperçu »

La licence

LE SITE VITRINE

ACCÈS ESPACE
MEMBRE

DEBUT SAISIE
DU PROFIL

LE COFFRE
FORT

FIN SAISIE DU
PROFIL

COMMUNIQUER

L'aperçu
apparaît
(fichier jpg)
pour un pdf, la
fenêtre
enregistrer
sous apparaît



Cliquer sur la
croix pour
faire
disparaître la
fenêtre

<https://pcj37.fr> : compléter votre profil

Le Niveau : A minima, renseigner le plus haut niveau obtenu

LE SITE VITRINE

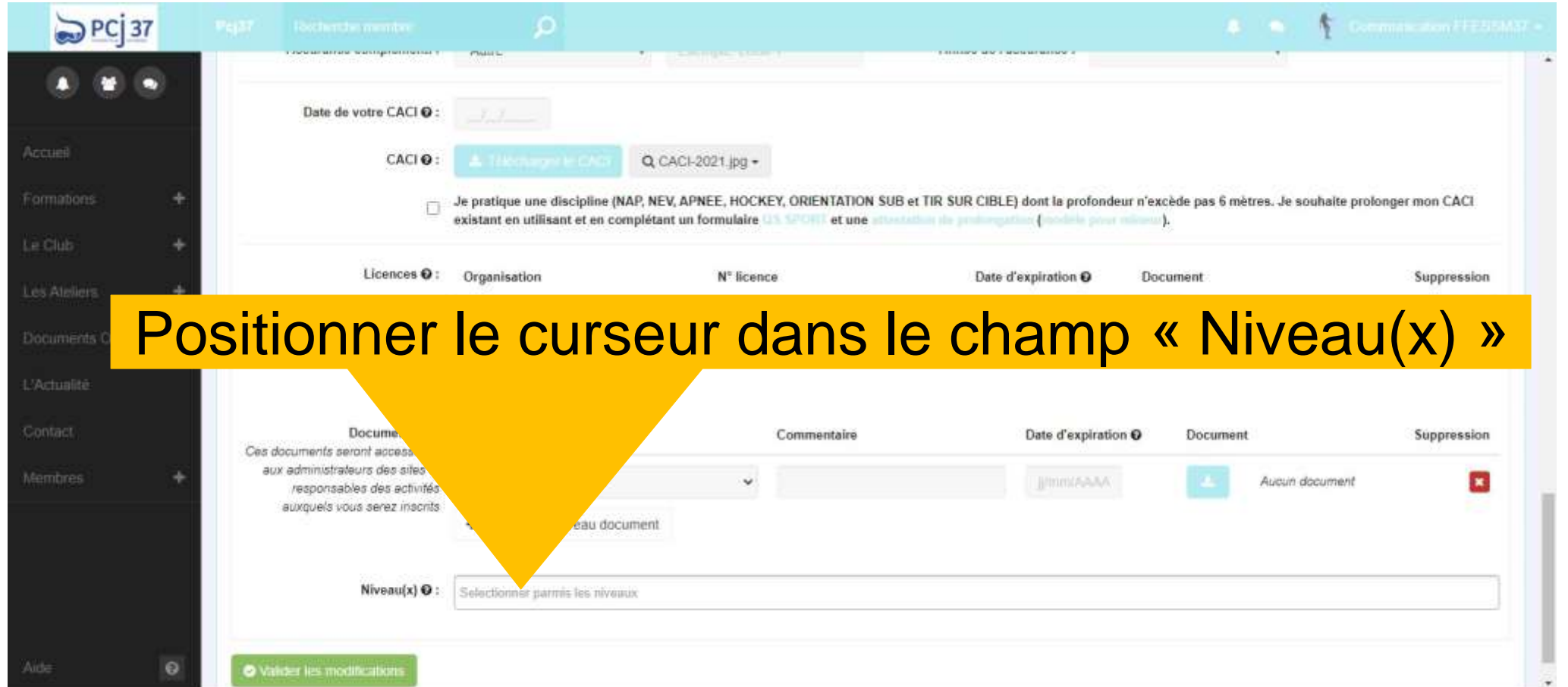
ACCÈS ESPACE
MEMBRE

DEBUT SAISIE
DU PROFIL

LE COFFRE
FORT

FIN SAISIE DU
PROFIL

COMMUNIQUER



PCj37

Recherche membre

Communication FFE55M37

Date de votre CACI :

CACI : Télécharger le CACI CACI-2021.jpg

Je pratique une discipline (NAP, NEV, APNEE, HOCKEY, ORIENTATION SUB et TIR SUR CIBLE) dont la profondeur n'excède pas 6 mètres. Je souhaite prolonger mon CACI existant en utilisant et en complétant un formulaire [US SPORT](#) et une [attestation de plongation \(modèle pour niveau\)](#).

Licences	Organisation	N° licence	Date d'expiration	Document	Suppression

Document

Ces documents seront accessibles aux administrateurs des sites, responsables des activités auxquels vous serez inscrits

Commentaire	Date d'expiration	Document	Suppression
	jiminAAAA	Aucun document	

Niveau(x) : Selectionner parmi les niveaux

Valider les modifications

Positionner le curseur dans le champ « Niveau(x) »

<https://pcj37.fr> : compléter votre profil

Le Niveau : A minima, renseigner le plus haut niveau obtenu

LE SITE VITRINE

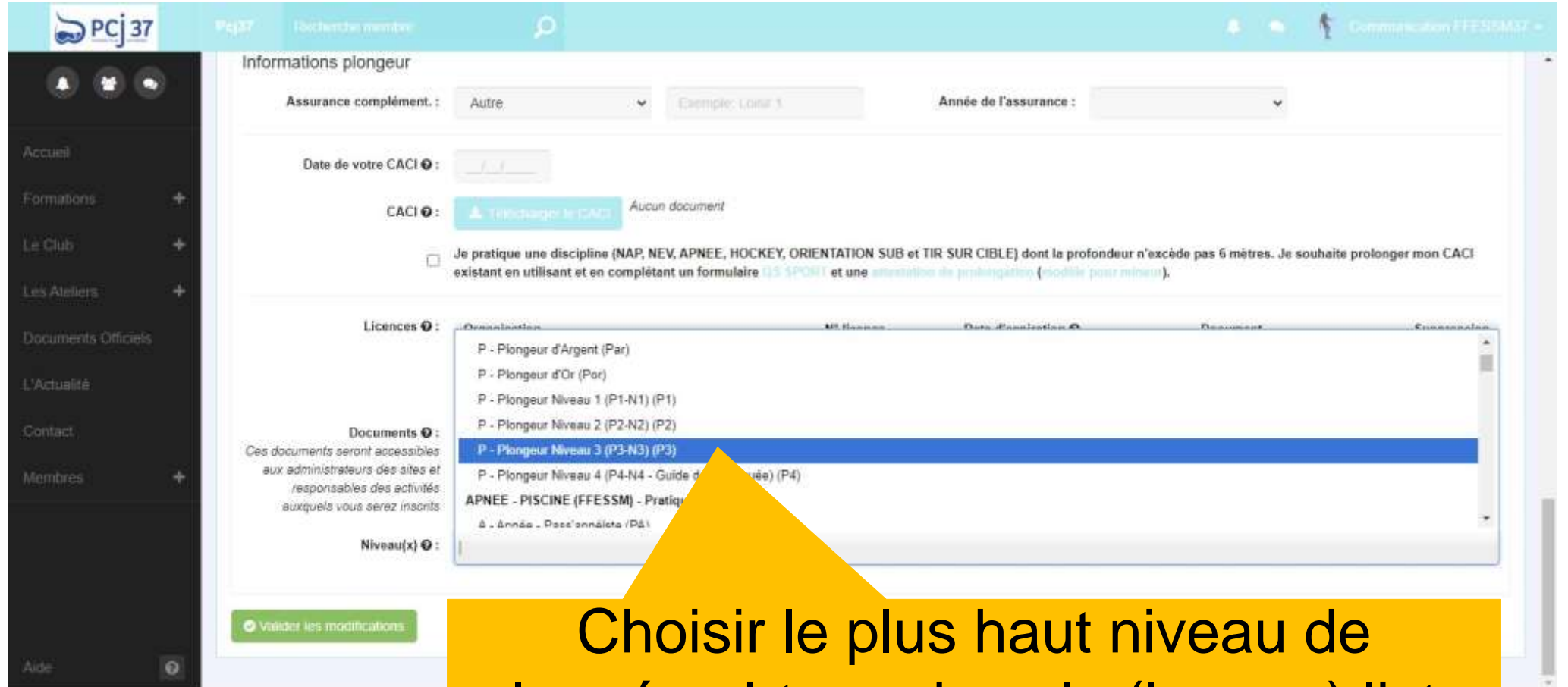
ACCÈS ESPACE
MEMBRE

DEBUT SAISIE
DU PROFIL

LE COFFRE
FORT

FIN SAISIE DU
PROFIL

COMMUNIQUER



Informations plongeur

Assurance complément. : Autre Exemple: Loin 1 Année de l'assurance :

Date de votre CACI :

CACI : Télécharger le CACI Aucun document

Je pratique une discipline (NAP, NEV, APNEE, HOCKEY, ORIENTATION SUB et TIR SUR CIBLE) dont la profondeur n'excède pas 6 mètres. Je souhaite prolonger mon CACI existant en utilisant et en complétant un formulaire [DIS SPORT](#) et une [attestation de plongation \(modèle pour mineur\)](#).

Licences :

Description	N° Licence	Date d'expiration	Document	Expiration
P - Plongeur d'Argent (Par)				
P - Plongeur d'Or (Par)				
P - Plongeur Niveau 1 (P1-N1) (P1)				
P - Plongeur Niveau 2 (P2-N2) (P2)				
P - Plongeur Niveau 3 (P3-N3) (P3)				
P - Plongeur Niveau 4 (P4-N4 - Guide de plongée) (P4)				
APNEE - PISCINE (FFESSM) - Pratique				
Δ - Année - Pass'annuel (P&A)				

Documents : Ces documents seront accessibles aux administrateurs des sites et responsables des activités auxquels vous serez inscrits

Niveau(x) :

Valider les modifications

Choisir le plus haut niveau de plongée obtenu dans la (longue) liste

<https://pcj37.fr> : compléter votre profil

Le Niveau : A minima, renseigner le plus haut niveau obtenu

LE SITE VITRINE

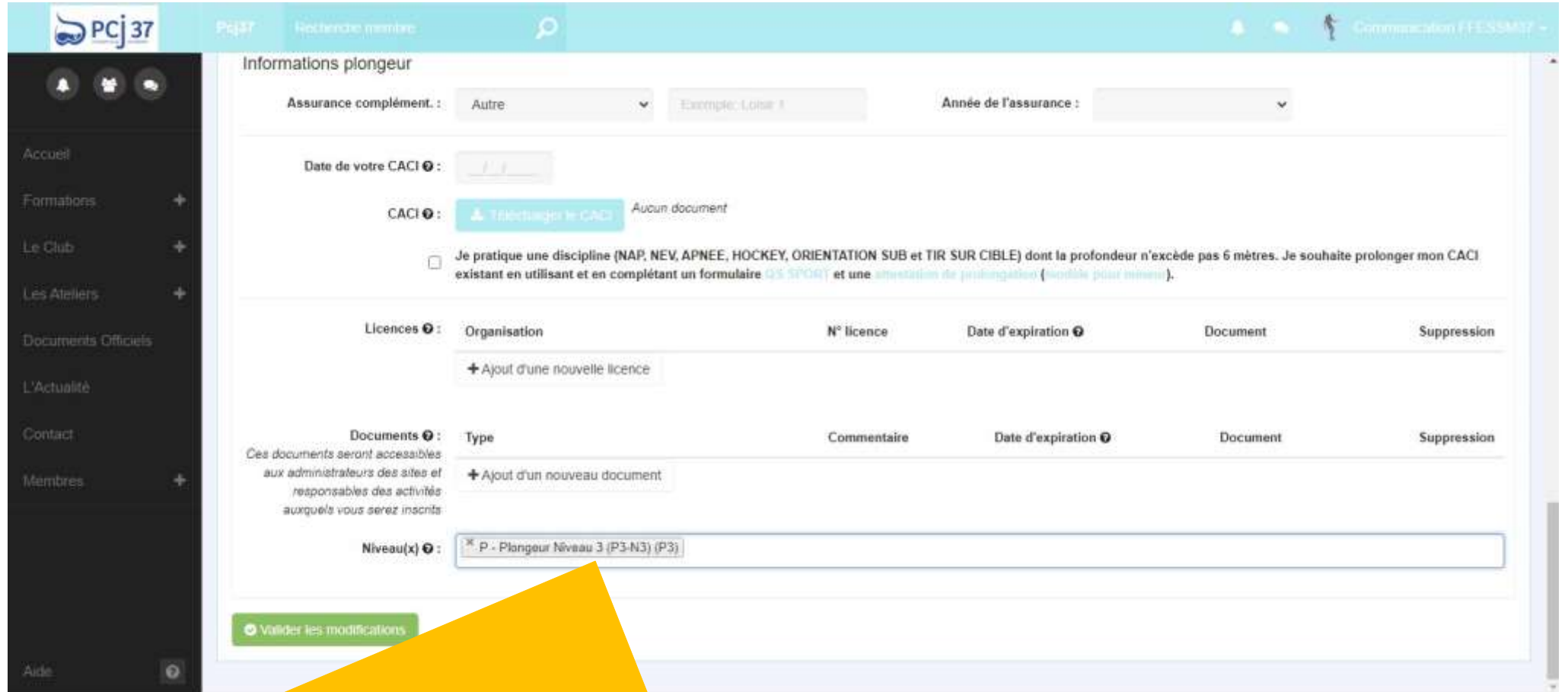
ACCÈS ESPACE
MEMBRE

DEBUT SAISIE
DU PROFIL

LE COFFRE
FORT

FIN SAISIE DU
PROFIL

COMMUNIQUER



The screenshot shows the 'Informations plongeur' page on the PCj 37 website. The page is in French and contains the following fields and sections:

- Assurance complèment. :** A dropdown menu set to 'Autre' and a text input field with 'Exemple: Loire 1'.
- Année de l'assurance :** A dropdown menu.
- Date de votre CACI :** A date input field.
- CACI :** A button labeled 'Télécharger le CACI' and the text 'Aucun document'.
- Je pratique une discipline (NAP, NEV, APNEE, HOCKEY, ORIENTATION SUB et TIR SUR CIBLE) dont la profondeur n'excède pas 6 mètres. Je souhaite prolonger mon CACI existant en utilisant et en complétant un formulaire DS SPORT et une attestation de plongation (outil pour immer).** A checkbox.
- Licences :** A table with columns: Organisation, N° licence, Date d'expiration, Document, and Suppression. Below the table is a button '+ Ajout d'une nouvelle licence'.
- Documents :** A table with columns: Type, Commentaire, Date d'expiration, Document, and Suppression. Below the table is a button '+ Ajout d'un nouveau document'.
- Niveau(x) :** A dropdown menu with the selected option 'P - Plongeur Niveau 3 (P3-N3) (P3)'.
- Buttons:** 'Valider les modifications' (green) and 'Aide' (bottom left).

Le niveau apparait. **Il sera validé par un administrateur**

<https://pcj37.fr> : compléter votre profil

Le Niveau : A minima, renseigner le plus haut niveau obtenu

LE SITE VITRINE

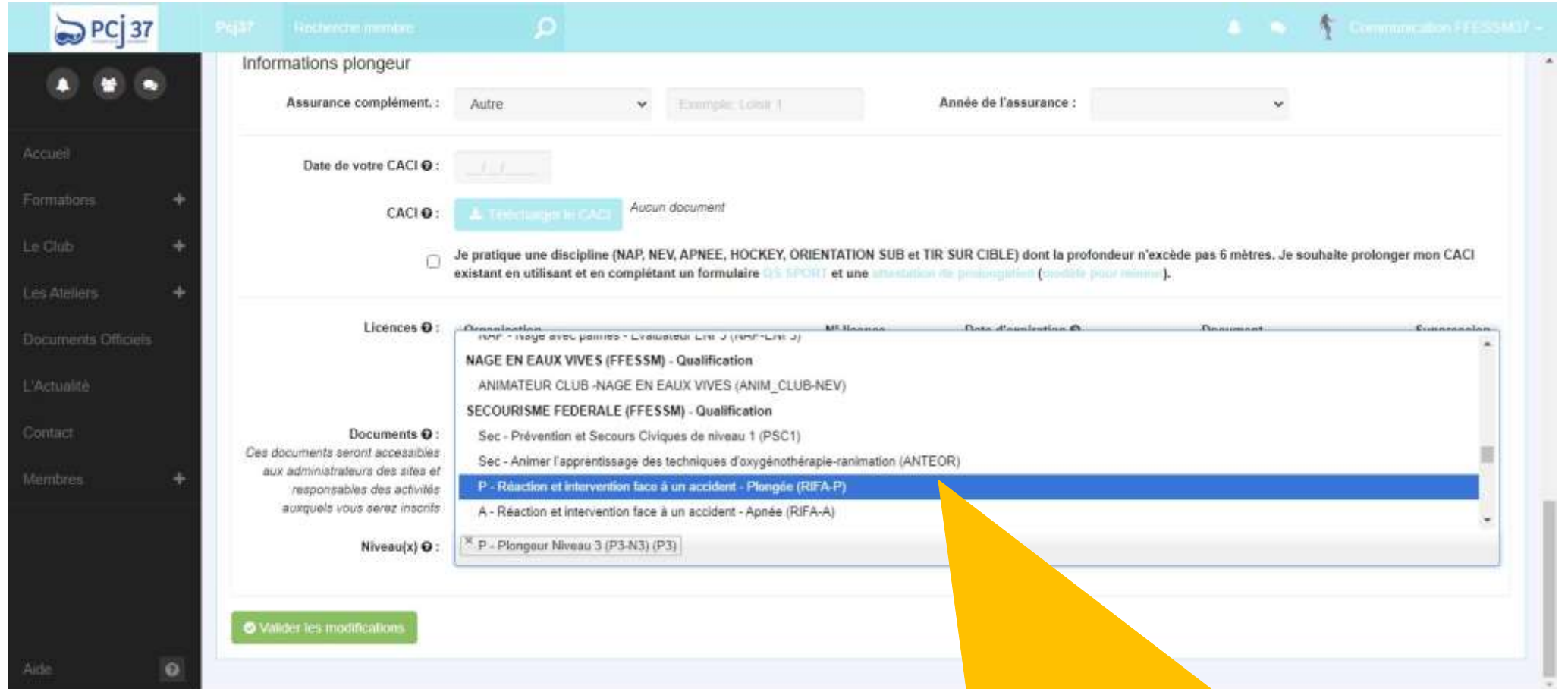
ACCÈS ESPACE
MEMBRE

DEBUT SAISIE
DU PROFIL

LE COFFRE
FORT

FIN SAISIE DU
PROFIL

COMMUNIQUER



The screenshot shows the 'Informations plongeur' (Diver Information) page on the PCj 37 website. The page is in French and contains several sections for entering data:

- Assurance complément :** A dropdown menu set to 'Autre' and a text field with 'Exemple: Loisir 1'.
- Année de l'assurance :** A dropdown menu.
- Date de votre CACI :** A date input field.
- CACI :** A button labeled 'Télécharger le CACI' and the text 'Aucun document'.
- Je pratique une discipline (NAP, NEV, APNEE, HOCKEY, ORIENTATION SUB et TIR SUR CIBLE) dont la profondeur n'excède pas 6 mètres. Je souhaite prolonger mon CACI existant en utilisant et en complétant un formulaire QS SPORT et une attestation de plongées (coûtée pour mineur).** A checkbox.
- Licences :** A table with columns for 'Qualification', 'Niveau', 'Date d'expiration', 'Document', and 'Expiration'. The table lists several qualifications:
 - NAGE EN EAUX VIVES (FFESSM) - Qualification
 - ANIMATEUR CLUB -NAGE EN EAUX VIVES (ANIM_CLUB-NEV)
 - SECOURISME FEDERALE (FFESSM) - Qualification
 - Sec - Prévention et Secours Civiques de niveau 1 (PSC1)
 - Sec - Animer l'apprentissage des techniques d'oxygénotherapie-ranimation (ANTEOR)
 - P - Réaction et intervention face à un accident - Plongée (RIFA-P)** (highlighted with a yellow arrow)
 - A - Réaction et intervention face à un accident - Apnée (RIFA-A)
- Documents :** A note stating 'Ces documents seront accessibles aux administrateurs des sites et responsables des activités auxquels vous serez inscrits'.
- Niveau(x) :** A dropdown menu with 'P - Plongeur Niveau 3 (P3-N3) (P3)' selected.

At the bottom of the form is a green button labeled 'Valider les modifications'.

Renseigner vos autres qualifications

<https://pcj37.fr> : compléter votre profil

Le Niveau : A minima, renseigner le plus haut niveau obtenu

LE SITE VITRINE

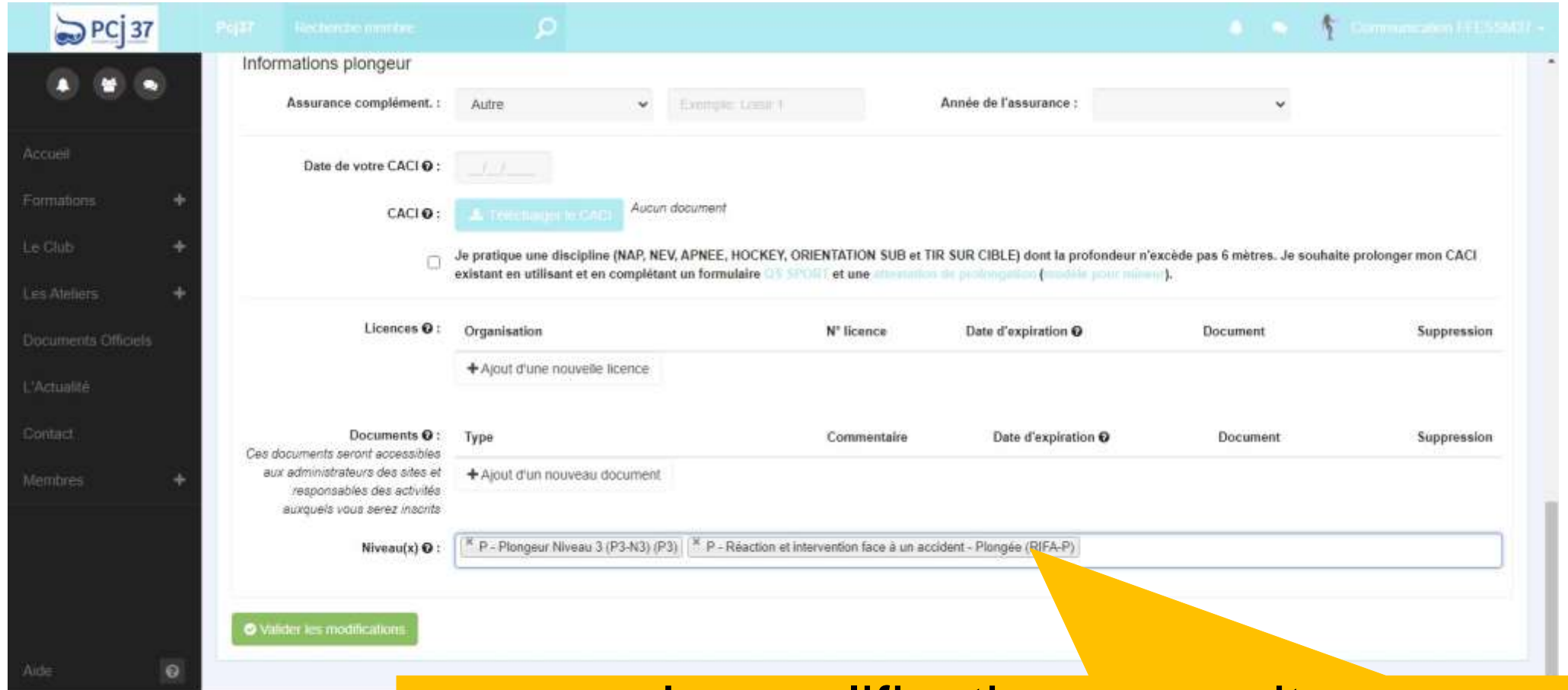
ACCÈS ESPACE
MEMBRE

DEBUT SAISIE
DU PROFIL

LE COFFRE
FORT

FIN SAISIE DU
PROFIL

COMMUNIQUER



The screenshot shows the 'Informations plongeur' page in the PCj 37 member space. The page includes a sidebar with navigation options like 'Accueil', 'Formations', 'Le Club', 'Les Ateliers', 'Documents Officiels', 'L'Actualité', 'Contact', and 'Membres'. The main content area contains several sections: 'Assurance complémet.' with a dropdown menu set to 'Autre' and a text input field; 'Date de votre CACI' with a date picker; 'CACI' with a 'Télécharger le CACI' button and 'Aucun document' text; a checkbox for 'Je pratique une discipline (NAP, NEV, APNEE, HOCKEY, ORIENTATION SUB et TIR SUR CIBLE) dont la profondeur n'excède pas 6 mètres. Je souhaite prolonger mon CACI existant en utilisant et en complétant un formulaire QV SPORT et une attestation de prolongation (modèle pour mineur).'; 'Licencias' table with columns for 'Organisation', 'N° licence', 'Date d'expiration', 'Document', and 'Suppression', including an '+ Ajout d'une nouvelle licence' button; 'Documents' table with columns for 'Type', 'Commentaire', 'Date d'expiration', 'Document', and 'Suppression', including an '+ Ajout d'un nouveau document' button; and 'Niveau(x)' with a dropdown menu showing 'P - Plongeur Niveau 3 (P3-N3) (P3)' and 'P - Réaction et Intervention face à un accident - Plongée (RIFA-P)'. A green 'Valider les modifications' button is at the bottom.

La qualification apparait.
Elle sera validée par un administrateur

<https://pcj37.fr> : compléter votre profil

Le Niveau : A minima, renseigner le plus haut niveau obtenu

LE SITE VITRINE

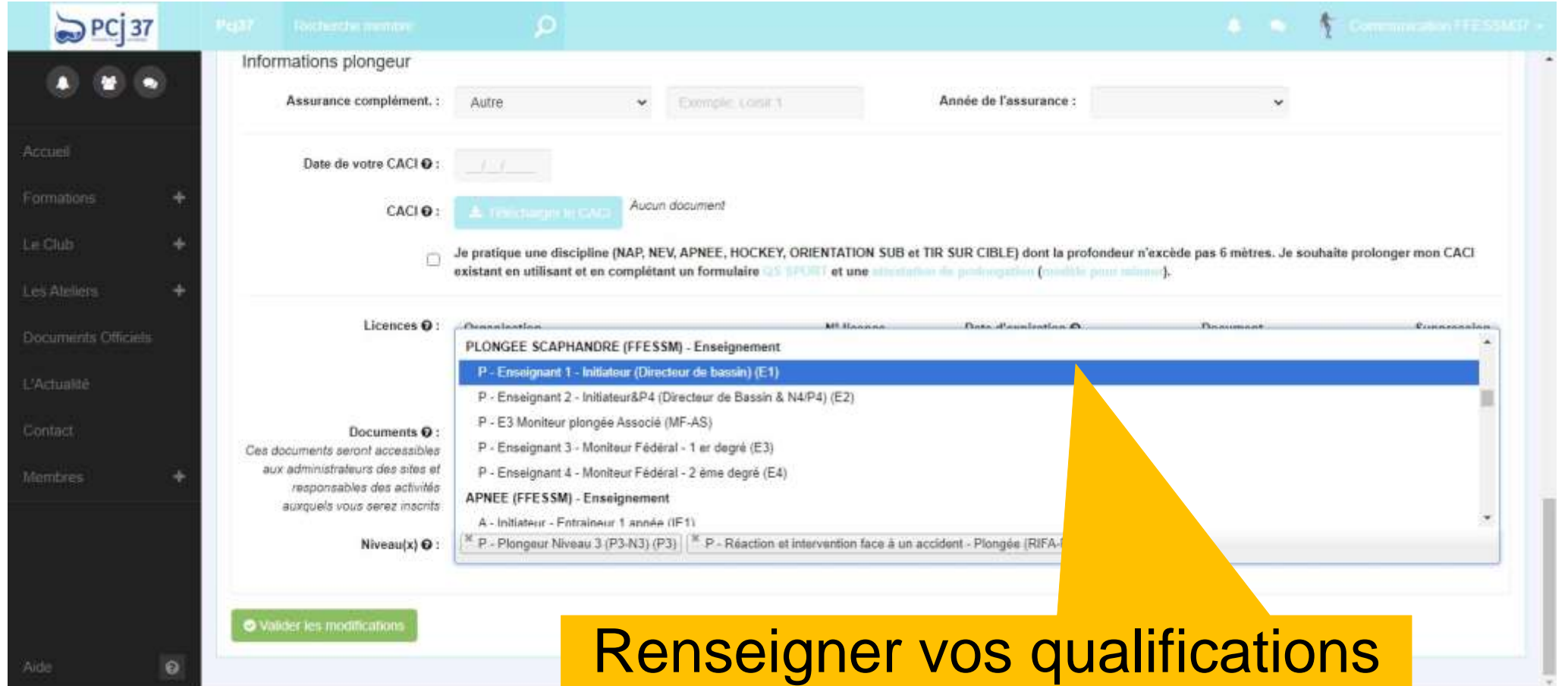
ACCÈS ESPACE
MEMBRE

DEBUT SAISIE
DU PROFIL

LE COFFRE
FORT

FIN SAISIE DU
PROFIL

COMMUNIQUER



The screenshot shows the 'Informations plongeur' (Diver Information) page on the PCj 37 website. The page includes a sidebar with navigation options like 'Accueil', 'Formations', 'Le Club', 'Les Ateliers', 'Documents Officiels', 'L'Actualité', 'Contact', and 'Membres'. The main content area contains several sections: 'Assurance complèment.' with a dropdown menu set to 'Autre' and a text field 'Exemple: Loisir 1'; 'Date de votre CACI' with a date picker; 'CACI' with a 'Télécharger le CACI' button and 'Aucun document' text; a checkbox for 'Je pratique une discipline (NAP, NEV, APNEE, HOCKEY, ORIENTATION SUB et TIR SUR CIBLE) dont la profondeur n'excède pas 6 mètres. Je souhaite prolonger mon CACI existant en utilisant et en complétant un formulaire Q2 SPORT et une attestation de plongation (valable pour seniors).'; 'Licences' with a dropdown menu showing a list of qualifications: 'PLONGEE SCAPHANDRE (FFESSM) - Enseignement' (with 'P - Enseignant 1 - Initiateur (Directeur de bassin) (E1)' selected), 'P - Enseignant 2 - Initiateur&P4 (Directeur de Bassin & N4/P4) (E2)', 'P - E3 Moniteur plongée Associé (MF-AS)', 'P - Enseignant 3 - Moniteur Fédéral - 1 er degré (E3)', and 'P - Enseignant 4 - Moniteur Fédéral - 2 ème degré (E4)'; 'APNEE (FFESSM) - Enseignement' (with 'A - Initiateur - Entraîneur 1 année (IF1)' selected); and 'Niveau(x)' with 'P - Plongeur Niveau 3 (P3-N3) (P3)' and 'P - Réaction et intervention face à un accident - Plongée (RIFA-)' selected. A green 'Valider les modifications' button is at the bottom.

Renseigner vos qualifications
d'enseignant (la plus élevée)

<https://pcj37.fr> : compléter votre profil

Le Niveau : A minima, renseigner le plus haut niveau obtenu

LE SITE VITRINE

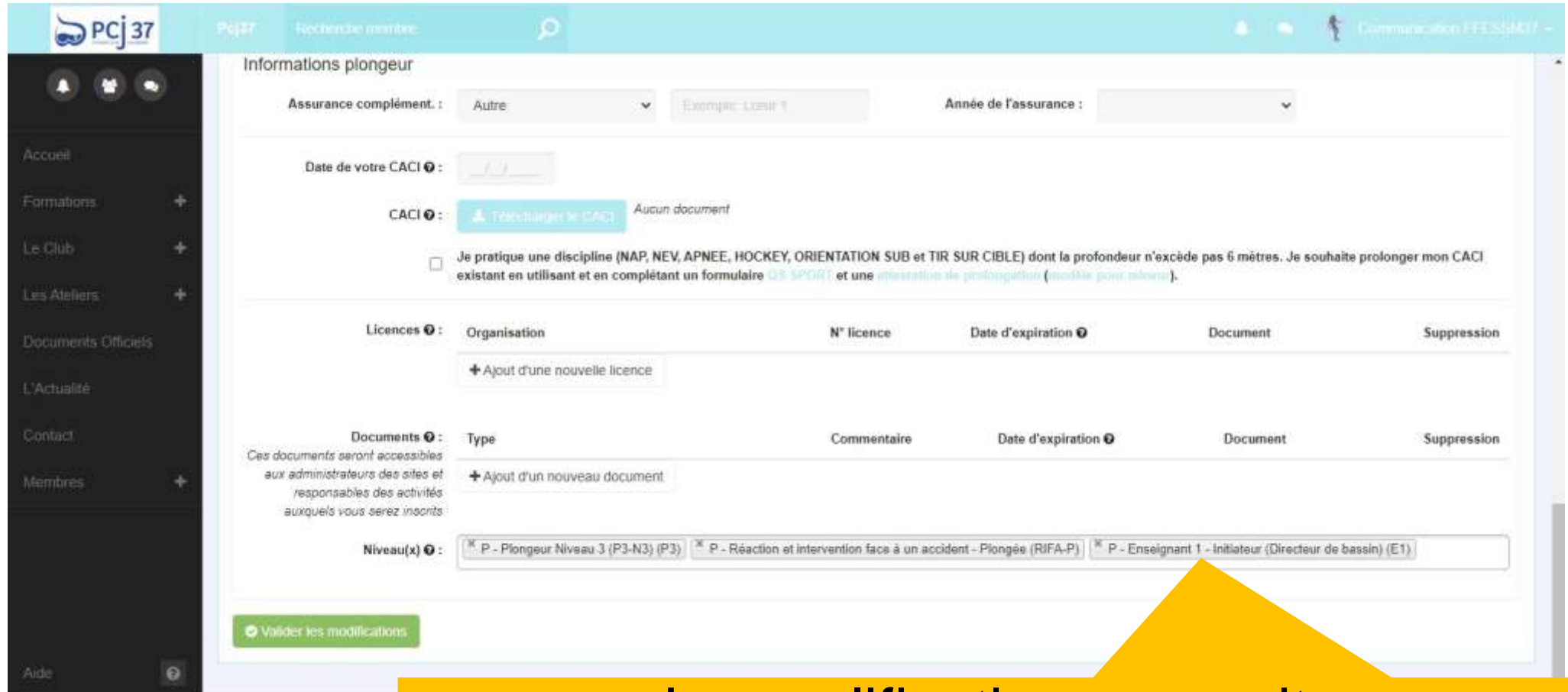
ACCÈS ESPACE
MEMBRE

DEBUT SAISIE
DU PROFIL

LE COFFRE
FORT

FIN SAISIE DU
PROFIL

COMMUNIQUER



The screenshot shows the 'Informations plongeur' page in the PCj 37 member space. The page includes a sidebar with navigation options like 'Accueil', 'Formations', 'Le Club', 'Les Ateliers', 'Documents Officiels', 'L'Actualité', 'Contact', and 'Membres'. The main content area contains several sections: 'Assurance complément.' with a dropdown menu set to 'Autre' and a text input field containing 'Exemple: L'Esir 1'; 'Date de votre CACI' with a date picker; 'CACI' with a 'Télécharger le CACI' button and the text 'Aucun document'; a checkbox for 'Je pratique une discipline (NAP, NEV, APNEE, HOCKEY, ORIENTATION SUB et TIR SUR CIBLE) dont la profondeur n'excède pas 6 mètres. Je souhaite prolonger mon CACI existant en utilisant et en complétant un formulaire Q3 SPORT et une attestation de plongation (modèle pour niveau).'; 'Licences' table with columns for 'Organisation', 'N° licence', 'Date d'expiration', 'Document', and 'Suppression', including an '+ Ajout d'une nouvelle licence' button; 'Documents' table with columns for 'Type', 'Commentaire', 'Date d'expiration', 'Document', and 'Suppression', including an '+ Ajout d'un nouveau document' button; and 'Niveau(x)' with a multi-select dropdown menu containing 'P - Plongeur Niveau 3 (P3-N3) (P3)', 'P - Réaction et Intervention face à un accident - Plongée (RIFA-P)', and 'P - Enseignant 1 - Initiateur (Directeur de bassin) (E1)'. A green 'Valider les modifications' button is at the bottom.

La qualification apparait.
Elle sera validée par un administrateur

<https://pcj37.fr> : compléter votre profil

Le Niveau : A minima, renseigner le plus haut niveau obtenu

LE SITE VITRINE

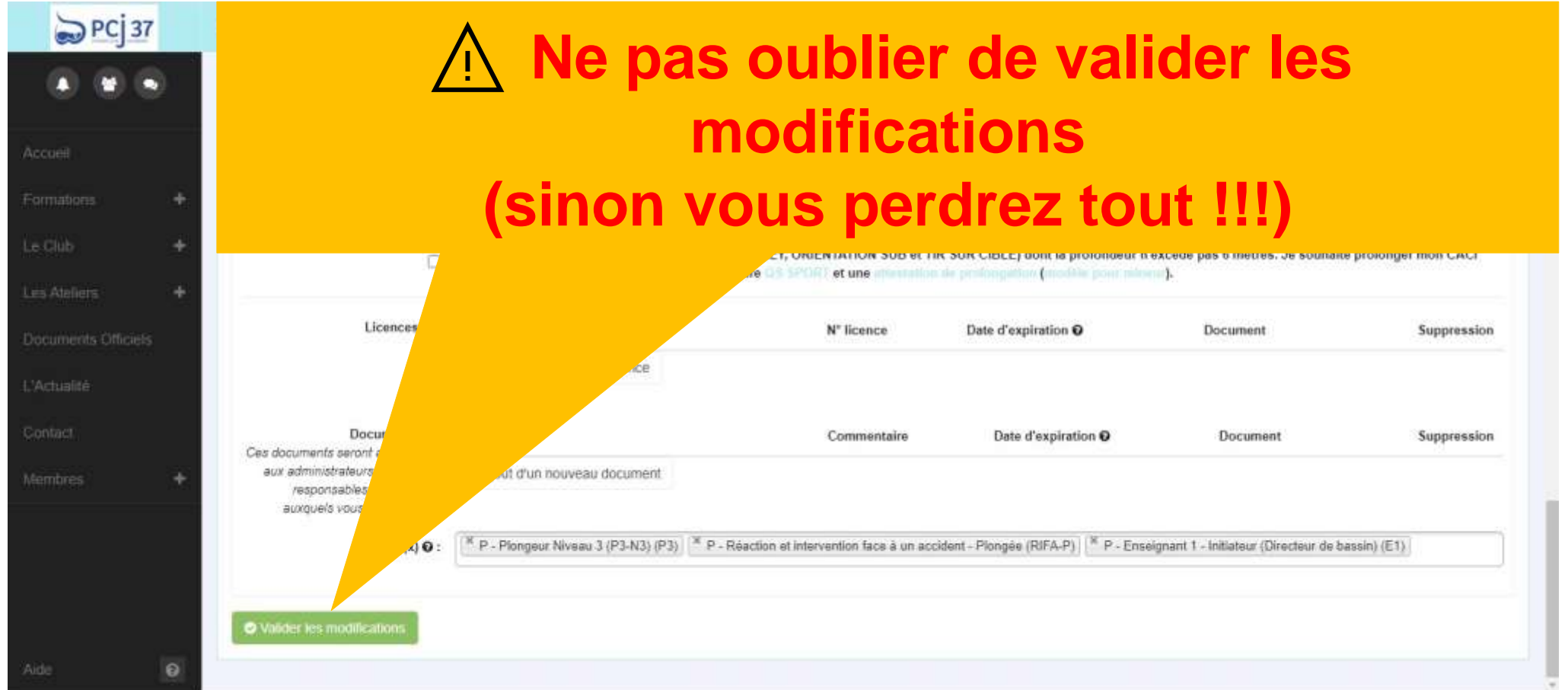
ACCÈS ESPACE
MEMBRE

DEBUT SAISIE
DU PROFIL

LE COFFRE
FORT

FIN SAISIE DU
PROFIL

COMMUNIQUER



⚠ Ne pas oublier de valider les modifications (sinon vous perdrez tout !!!)

Accueil

Formations +

Le Club +

Les Ateliers +

Documents Officiels

L'Actualité

Contact

Membres +

Aide

Licences

N° licence	Date d'expiration	Document	Suppression

Document

Ces documents seront envoyés aux administrateurs responsables auxquels vous avez accès.

Commentaire	Date d'expiration	Document	Suppression

⊕ P - Plongeur Niveau 3 (P3-N3) (P3) ⊕ P - Réaction et Intervention face à un accident - Plongée (RIFA-P) ⊕ P - Enseignant 1 - Initiateur (Directeur de bassin) (E1)

⊕ Valider les modifications

<https://pcj37.fr> : compléter votre profil

Le Niveau : A minima, renseigner le plus haut niveau obtenu

LE SITE VITRINE

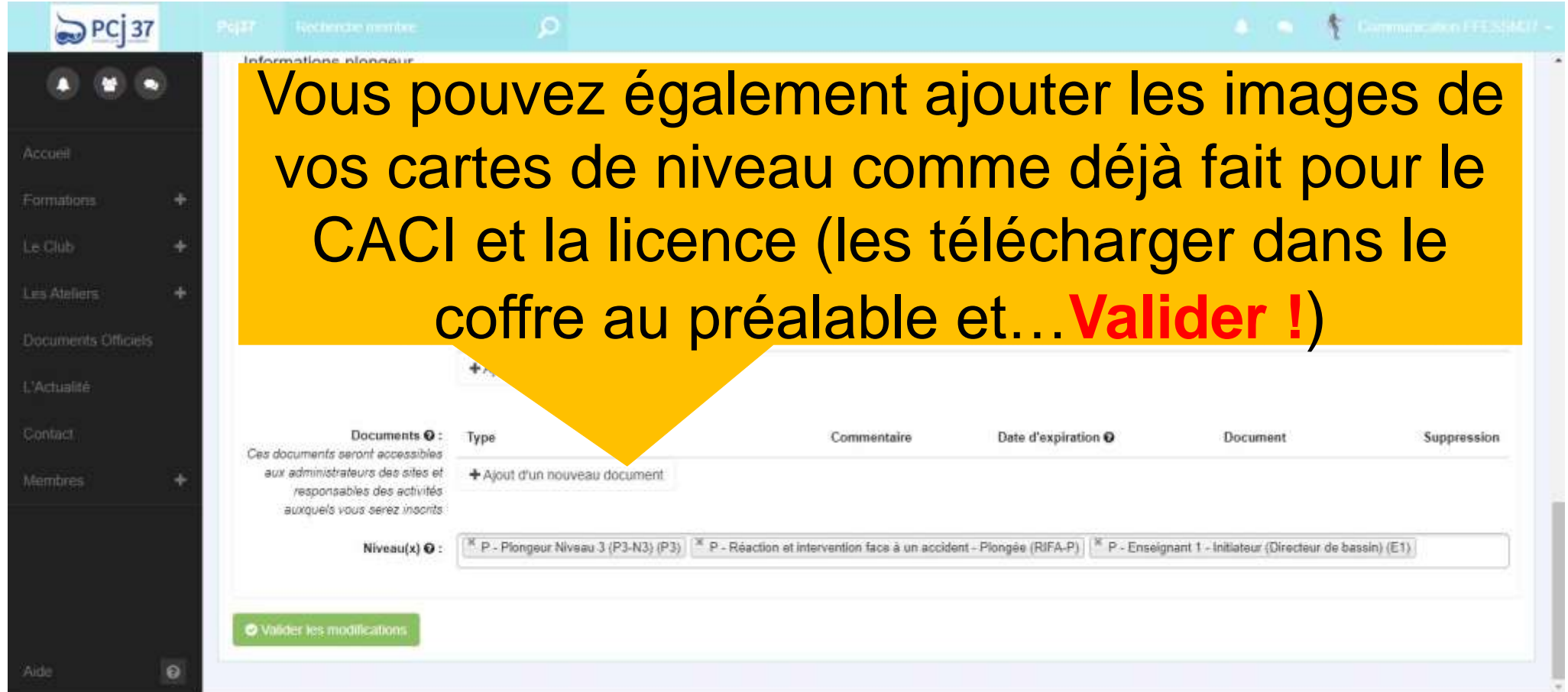
ACCÈS ESPACE
MEMBRE

DEBUT SAISIE
DU PROFIL

LE COFFRE
FORT

FIN SAISIE DU
PROFIL

COMMUNIQUER



The screenshot shows the 'Informations plongeur' page in the PCj 37 member space. A large yellow text box is overlaid on the page, containing the instruction: 'Vous pouvez également ajouter les images de vos cartes de niveau comme déjà fait pour le CACI et la licence (les télécharger dans le coffre au préalable et... **Valider !**)'. Below the text box, the 'Documents' section is visible, showing a table with columns for 'Type', 'Commentaire', 'Date d'expiration', 'Document', and 'Suppression'. There is a '+ Ajout d'un nouveau document' button. The 'Niveau(x)' field is populated with three levels: 'P - Plongeur Niveau 3 (P3-N3) (P3)', 'P - Réaction et Intervention face à un accident - Plongée (RIFA-P)', and 'P - Enseignant 1 - Initiateur (Directeur de bassin) (E1)'. A green 'Valider les modifications' button is at the bottom of the form.

<https://pcj37.fr> : la messagerie

LA MESSAGERIE
(PAR EXEMPLE, POUR DEMANDER DE L'AIDE A QUELQU'UN)

LE SITE VITRINE

ACCÈS ESPACE
MEMBRE

DEBUT SAISIE
DU PROFIL

LE COFFRE
FORT

FIN SAISIE DU
PROFIL

COMMUNIQUER



Accéder à votre messagerie :
Cliquer sur l'icône « bulles de BD »

<https://pcj37.fr> : la messagerie

LA MESSAGERIE
(PAR EXEMPLE, POUR DEMANDER DE L'AIDE A QUELQU'UN)

LE SITE VITRINE

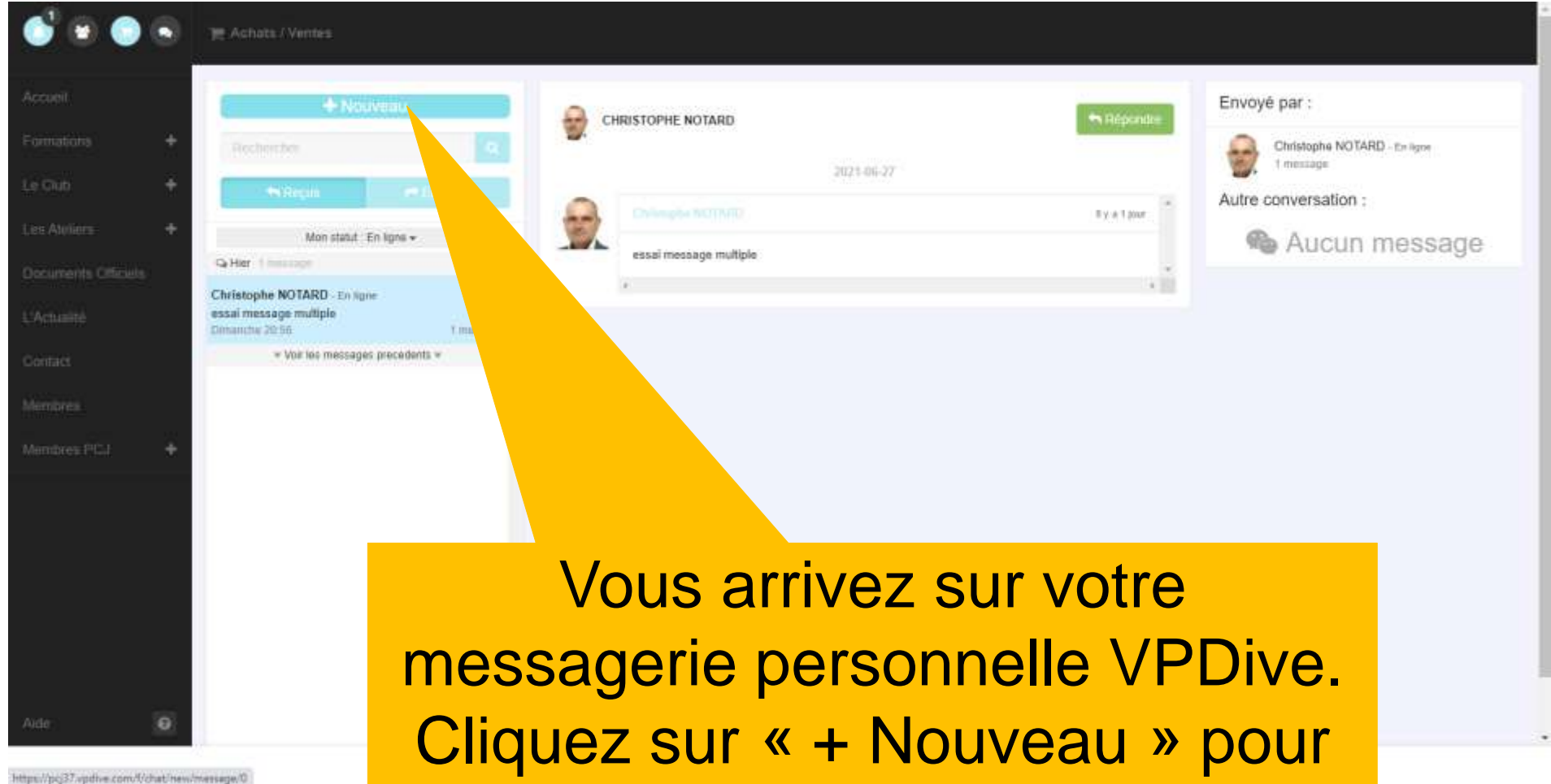
ACCÈS ESPACE
MEMBRE

DEBUT SAISIE
DU PROFIL

LE COFFRE
FORT

FIN SAISIE DU
PROFIL

COMMUNIQUER



**Vous arrivez sur votre
messagerie personnelle VPDive.
Cliquez sur « + Nouveau » pour
rédiger un message**

<https://pcj37.fr> : la messagerie

LA MESSAGERIE
(PAR EXEMPLE, POUR DEMANDER DE L'AIDE A QUELQU'UN)

LE SITE VITRINE

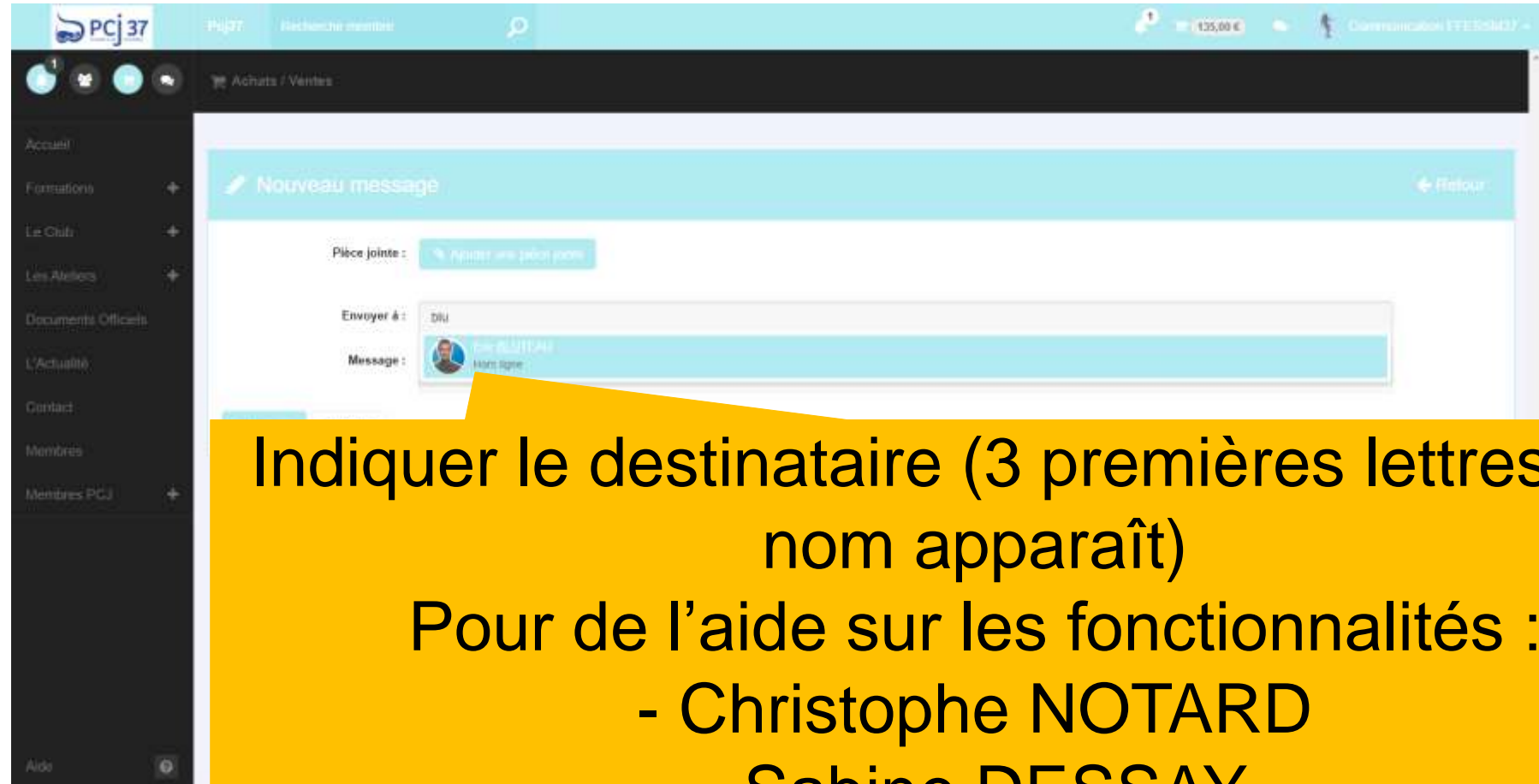
ACCÈS ESPACE
MEMBRE

DEBUT SAISIE
DU PROFIL

LE COFFRE
FORT

FIN SAISIE DU
PROFIL

COMMUNIQUER



Indiquer le destinataire (3 premières lettres et le nom apparaît)

Pour de l'aide sur les fonctionnalités :

- Christophe NOTARD
- Sabine DESSAY
- Éric BLUTEAU

<https://pcj37.fr> : la messagerie

LA MESSAGERIE
(PAR EXEMPLE, POUR DEMANDER DE L'AIDE A QUELQU'UN)

LE SITE VITRINE

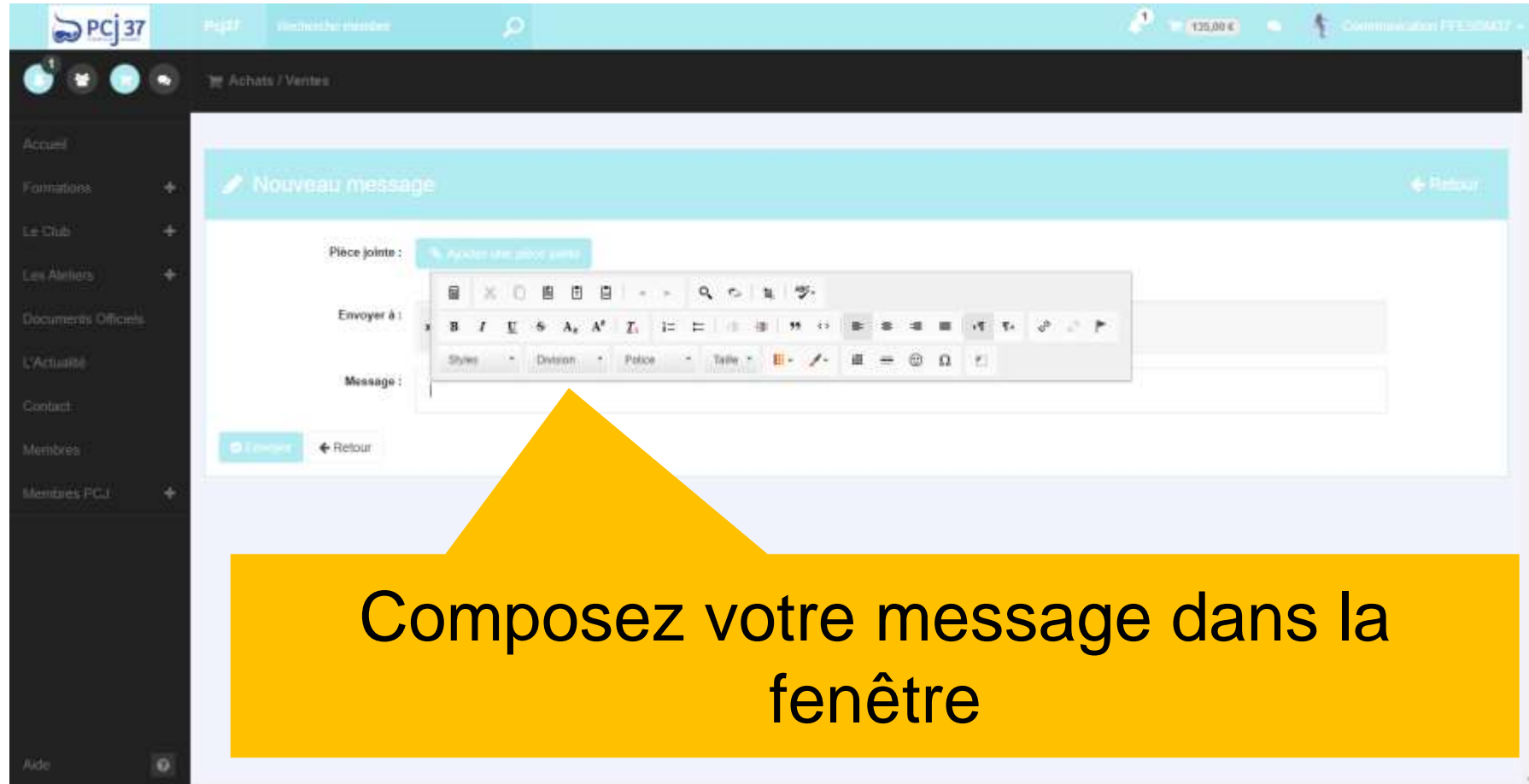
ACCÈS ESPACE
MEMBRE

DEBUT SAISIE
DU PROFIL

LE COFFRE
FORT

FIN SAISIE DU
PROFIL

COMMUNIQUER



PCj37

Rechercher membres

135,00 €

Communication PFE50M37

Achats / Ventes

Nouveau message

Retour

Pièce jointe : Ajouter une pièce jointe

Envoyer à :

Message :

Envoyer

Retour

VPIDive.com v4 © Copyright 2017-2021 - Modèles: Horizon - Casque

<https://pcj37.fr> : la messagerie

LA MESSAGERIE
(PAR EXEMPLE, POUR DEMANDER DE L'AIDE A QUELQU'UN)

LE SITE VITRINE

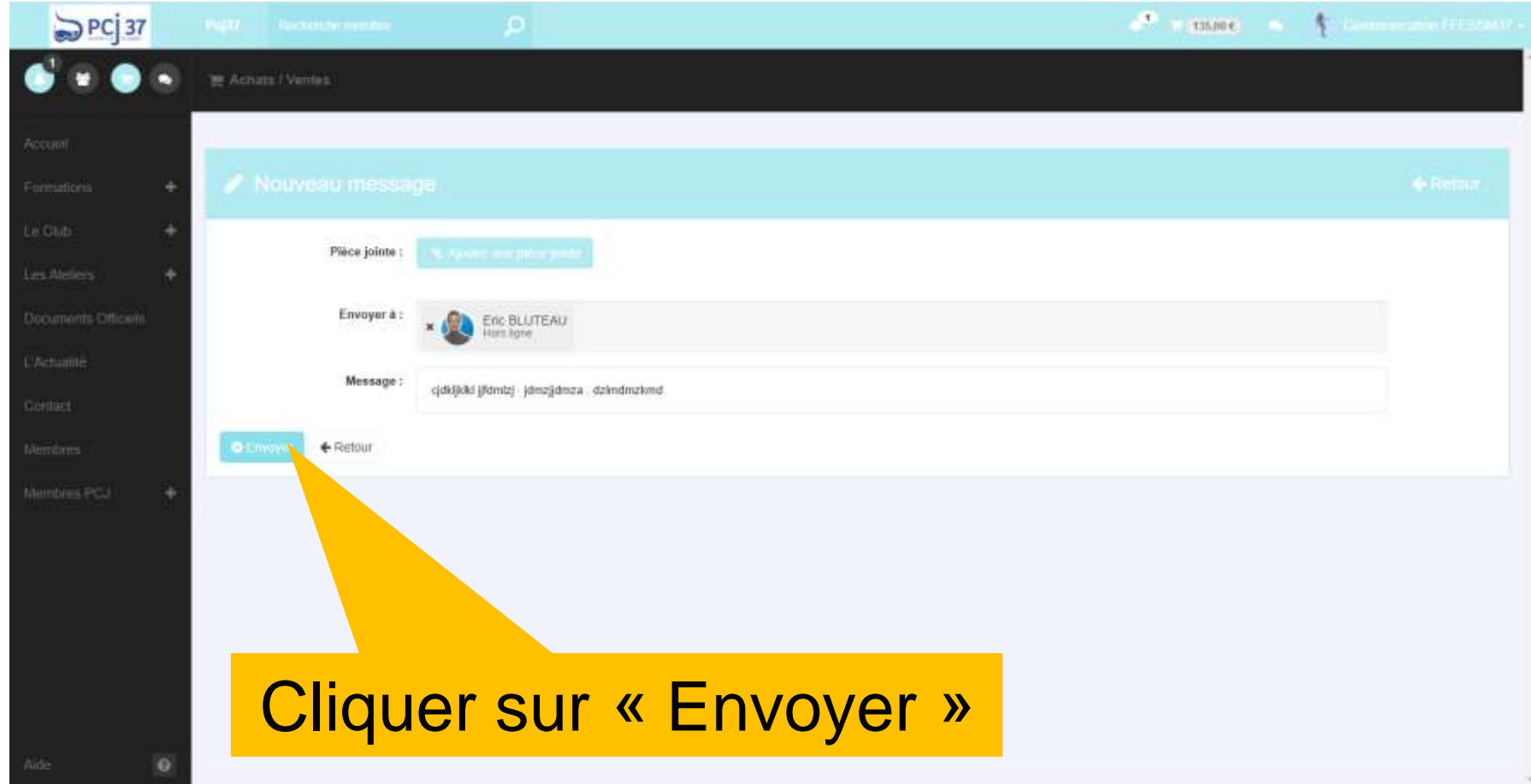
ACCÈS ESPACE
MEMBRE

DEBUT SAISIE
DU PROFIL

LE COFFRE
FORT

FIN SAISIE DU
PROFIL

COMMUNIQUER



PCj 37

Rechercher membres

Achats / Ventes

Accueil

Formations

Le Club

Les Ateliers

Documents Officiels

L'Actualité

Contact

Membres

Membres PCJ

Aide

Nouveau message

Retour

Pièce jointe : Ajouter une pièce jointe

Envoyer à : Eric BLUTEAU
Hors ligne

Message : cjdjkkk jfömbz jdszjdsza dszmdzkmz

Envoyer

Retour

Cliquer sur « Envoyer »

<https://pcj37.fr> : la messagerie

LES NOTIFICATIONS = INFORMATION(S) DISPONIBLE(S)

LE SITE VITRINE

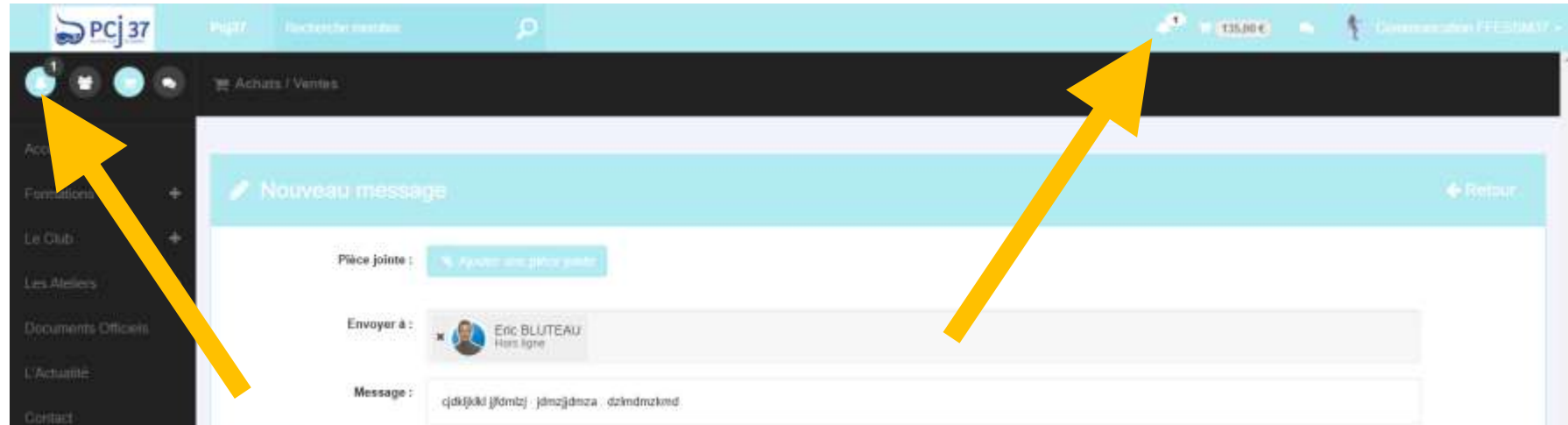
ACCÈS ESPACE
MEMBRE

DEBUT SAISIE
DU PROFIL

LE COFFRE
FORT

FIN SAISIE DU
PROFIL

COMMUNIQUER



Un numéro est présent sur les 2 icônes de notification (cloches) :
VOUS AVEZ RECU UNE/DES NOTIFICATIONS
Cliquer l'une ou l'autre pour accéder aux notifications

LE SITE VITRINE

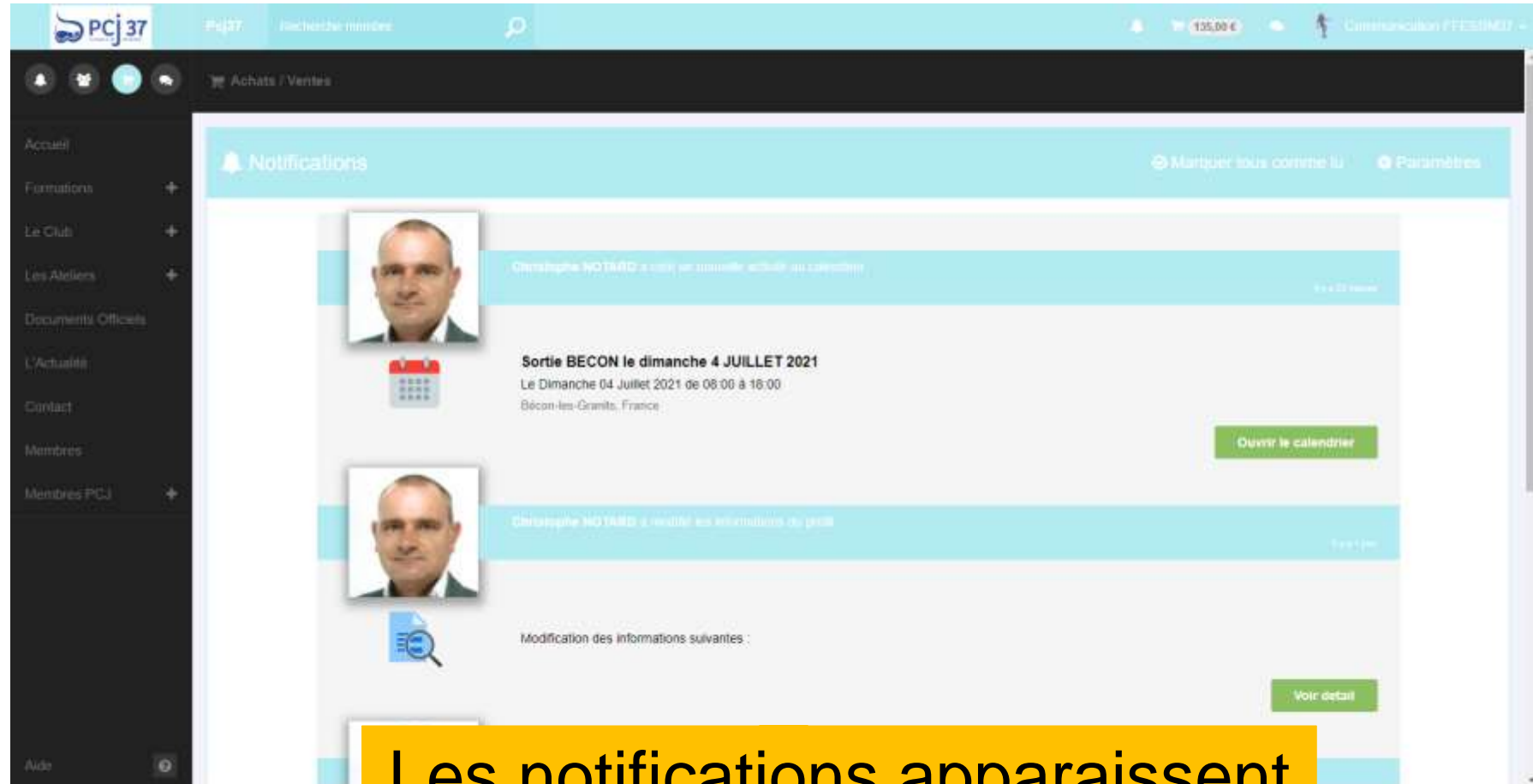
ACCÈS ESPACE
MEMBRE

DEBUT SAISIE
DU PROFIL

LE COFFRE
FORT

FIN SAISIE DU
PROFIL

COMMUNIQUER



The screenshot shows the 'Notifications' page of the PCj 37 member space. The page has a dark sidebar on the left with navigation options: Accueil, Formations, Le Club, Les Ateliers, Documents Officiels, L'Actualité, Contact, Membres, and Membres PCJ. The main content area is titled 'Notifications' and features a list of notifications. The most recent notification at the top is from Christophe NOTARD, stating 'Sortie BECON le dimanche 4 JUILLET 2021' on Sunday, July 4, 2021, from 08:00 to 18:00 at Bécon-les-Granits, France. It includes a calendar icon and a green button labeled 'Ouvrir le calendrier'. Below it is another notification from Christophe NOTARD about updating profile information, with a magnifying glass icon and a green button labeled 'Voir détail'.

Les notifications apparaissent
(la plus récente en haut)

En cas de difficulté,
contactez nous par mail à
contact@pcj37.fr
ou par tél : 02 47 78 96 03